

80



let

KNJIŽNICA
IVANA TAVČARJA
ŠKOFJALOKA



POROČILO O DELU ZA LETO
2025



KNJIŽNICA
IVANA TAVČARJA
ŠKOFJALOKA

POSLOVNO IN RAČUNOVODSKO POROČILO O DELU ZA LETO 2025

Poročilo je potrdil Svet zavoda na 23. redni seji, 23. 2. 2026.

KNJIŽNICA IVANA TAVČARJA ŠKOFJA LOKA, Šolska ulica 6, 4220 Škofja Loka
Tel.: 04 511 25 00, GSM: 051 341 126,
E-naslov: info@knjiznica-skofjaloka.si
DŠ: 27048870, Matična številka: 5052963, TRR: 01322-6030374492 odprt pri UJP



poglavje	naslov	stran
	KAZALO	3
A	POSLOVNO POROČILO	4
1.	UVOD	5
2.	FINANČNO POSLOVANJE	9
3.	NABAVA IN OBDELAVA KNJIŽNIČNEGA GRADIVA	11
4.	ODPIS KNJIŽNIČNEGA GRADIVA	13
5.	ČLANSTVO, OBISK IN IZPOSOJA	14
6.	INFORMACIJSKA DEJAVNOST IN AVTOMATIZACIJA KNJIŽNIČNEGA POSLOVANJA	20
7.	DOMOZNANSKA DEJAVNOST	22
8.	PIREDITVE	24
9.	NABAVA OSNOVNIH SREDSTEV IN INVESTICIJE	27
10.	IZOBRAŽEVANJE	27
11.	UPRAVLJANJE KADROV	29
12.	SKLEP	32
B	RAČUNOVODSKO POROČILO	33
	UVOD IN PRAVNE PODLOGE	34
I.	BILANCA STANJA NA DAN 31. 12. 2025	35
II.	IZKAZ PRIHODKOV IN ODHODKOV DOLOČENIH UPORABNIKOV	41
III.	POJASNILA K POSTAVKAM IZKAZA PRIHODKOV IN ODHODKOV DOLOČENIH UPORABNIKOV PO NAČELU	45
IV.	REALIZACIJA PRIHODKOV GLEDE NA FN 2025	47
Tabele v Poslovnem poročilu:		
	Tabela 1 – Cilji za leto 2025 (plan / realizacija)	(s.7)
	Tabela 2 – Sredstva za knjižnično dejavnost po pogodbah za leto 2025	(s.8)
	Tabela 3 – Realizacija sredstev 2024/2025 (brez knjižničnega gradiva)	(s.9)
	Tabela 4 – Realizacija sredstev za nakup knjižničnega gradiva 2023/2024	(s.9)
	Tabela 5 – Sredstva za knjižnično dejavnost na prebivalca po občinah 2024/2025	(s.10)
	Tabela 6 – Poraba sredstev za nakup KG po vrstah gradiva 2020 - 2025	(s.11)
	Tabela 7 – Odpis gradiva 2025	(s.13)
	Tabela 8 – Prebivalstvo (stalno prebivališče) in članstvo v knjižnici (31. 12. 2025)	(s.14)
	Tabela 9 – Prezem gradiva iz paketnikov in izposoja s knjigomati v letu 2025	(s.20)
	Tabela 10 – Vrste prireditvev in obisk 2025 (po zvrsteh)	(s.25)
	Tabela 11 – Prireditve po spletu in ogledi 2025	(s.26)
	Tabela 12 – Sredstva občin za opremo in investicije (2024)	(s.27)
	Tabela 13 – Zaposleni po zasedbi delovnih mest in sistemizaciji (31. 12. 2025)	(s.29)
Priloge k Poslovnemu poročilu:		
	Priloga 1 – Temeljna zaloga knjižničnega gradiva 2025	(s.52)
	Priloga 2 – Obisk in izposoja 2025 (<i>Škofja Loka</i>)	(s.53)
	Priloga 3 – Obisk in izposoja 2025 (<i>krajevne knjižnice</i>)	(s.54)
	Priloga 4 – Prireditve 2025	(s.55)
	Priloga 5 – Članstvo 2025 in Članstvo primerjalno 2024/2025	(s.56)

A

**POSLOVNO
POROČILO**





1. UVOD

A. Zakonske in druge pravne podlage

Poslanstvo Knjižnice Ivana Tavčarja Škofja Loka je omogočiti vsem prebivalcem na območju delovanja knjižnice neomejen dostop do knjižničnega gradiva in informacij ter informacijskih in kulturnih storitev, kakor jih določajo zakoni in drugi predpisi in kakor izhajajo iz tradicije knjižnice in njenega okolja.

Delovno področje javnega zavoda Knjižnica Ivana Tavčarja Škofja Loka pojasnjujejo in utemeljujejo naslednje zakonske in druge pravne podlage:

- Zakon o zavodih (Ur. l. RS, št. 12/91, 8/96)
- Zakon o uresničevanju javnega interesa za kulturo (ZUJIK) (Ur. l. RS, št. 96/2002, 111/2013)
- Zakon o knjižničarstvu (Ur. l. RS, št. 87/2001, 92/2015), z dopolnitvami
- Odlok o ustanovitvi skupnega organa občin za izvrševanje ustanoviteljskih pravic v javnem zavodu Knjižnica Ivana Tavčarja Škofja Loka, (Ur. l. RS, št. 76/2013)
- Odlok o ustanovitvi javnega zavoda Knjižnica Ivana Tavčarja Škofja Loka (Ur. l. RS, št. 76/2013)
- Pravilnik o načinu določanja skupnih stroškov osrednjih knjižnic, ki zagotavljajo knjižnično dejavnost v več občinah, in stroškov krajevnih knjižnic (Ur. l. RS, št. 19/2003)
- Pravilnik o pogojih za izvajanje knjižnične dejavnosti kot javne službe (Ur. l. RS, št. 73/2003)
- Uredba o osnovnih storitvah knjižnic (Ur. l. RS, št. 29/2003)
- Uredba o metodologiji za določitev osnov za izračun sredstev za izvajanje javne službe na področju kulture (Ur. l. RS, št. 100/2003)
- Pravilnik o razvidu knjižnic (Ur. l. RS, št. 105/2003)
- Pravilnik o izdaji dovoljenja za vzajemno katalogizacijo (Ur. l. RS, št. 127/2004)
- Zakon o avtorskih in sorodnih pravicah (Ur. l. RS, št. 43/2004)
- Zakon o računovodstvu (Ur. l. RS, št. 23/1999 z dopolnitvami)
- Zakon o javnih finančah (Ur. l. RS, št. 79/1999)
- Pravilnik o sestavljanju letnih poročil za proračun, proračunske uporabnike in druge osebe javnega prava (Ur. l. RS, št. 115/02 z dopolnitvami)
- Zakon skupnih temeljih sistema plač v javnem sektorju (Ur. l. RS 95/2024)
- Strokovna priporočila in standardi za splošne knjižnice 2018-2028 (2018)
- Resolucija o nacionalnem programu za kulturo 2014-2031 (Ur. l. RS 61/2024)
- Pravilnik o splošnih pogojih poslovanja Knjižnice Ivana Tavčarja Škofja Loka (2025)
- Strateški načrt Knjižnice Ivana Tavčarja Škofja Loka za obdobje 2021 – 2026, (2021)
- Statut javnega zavoda Knjižnica Ivana Tavčarja Škofja Loka, (2013)
- Pravilnik o notranji organizaciji in sistemizaciji delovnih mest Knjižnice Ivana Tavčarja Škofja Loka, 2024 (s popravki in dopolnitvami)

Naše temeljne naloge so opredeljene tudi v Manifestu o splošnoizobraževalnih knjižnicah, ki je bil sprejet na 10. seji Mednarodnega sveta za Splošni informacijski sistem v Parizu leta 1994 v okviru Unesca in v sodelovanju z Mednarodno federacijo knjižničarskih združenj IFLA.



B. Zavod

javni zavod: **Knjižnica Ivana Tavčarja Škofja Loka**
 krajši naziv: **KIT Škofja Loka**
 naslov: Šolska ulica 6, Škofja Loka
 odgovorna oseba: mag. Matjaž Eržen, direktor
 predsednik sveta: Barbara Radič
 kontakt: 04 511 25 00; 051 672 367; info@knjiznica-skofjaloka.si
 matična številka: 5052963
 davčna številka: 27048870

občine soustanoviteljice	število prebivalcev 1.1.2025 (stalno preb.)
Škofja Loka	23.236
Gorenja vas – Poljane	7.836
Železniki	6.794
Žiri	5.048
SKUPAJ	42.914
enote knjižnice	tedenska odprtost (ure) / površina (m ²)
Škofja Loka – oddelek za odrasle	57 / 609
Škofja Loka – oddelek za otroke in mladino	47 / 266
Krajevna knjižnica Trata	20 / 209
Krajevna knjižnica Poljane	začasno zaprto – (ure) Gorenja vas
Krajevna knjižnica Gorenja vas	32 / 226
Krajevna knjižnica Železniki	24 / 182
Krajevna knjižnica Žiri	20 / 180
Izposojevališče Sovodenj	4 / 30
SKUPAJ	204 / 1.702
zaposleni	31. 12. 2025 (EPZ)
strokovni delavci	16,75
administrativni delavci	2,00
tehnični delavci (čiščenje)	1
SKUPAJ	19,75
zunanji izvajalci: računovodstvo vzdrževanje IK mreže čistilni servis	Center poslovanja, d.o.o. Unija Sibit, d.o.o. čiščenje (Žiri, delno Škofja Loka)
podatki o delu knjižnice - 2025	
fond gradiva (zbirka)	229.889
pridobljeno	8.442
odpis	5.668
članstvo	9.113
ves obisk skupaj (izposoja, čitalnica, prireditve)	194.041
izposoja (na dom + čitalnice)	555.122
prireditve (število / obisk)	874 / 17.056
spletne prireditve (število / ogledi)	53 / 38.684
obrat gradiva	2,46
prihodki (občine + lastni prihodki) - realizacija	1.160.543,63 EUR



C. Cilji

Dolgoročni cilji zavoda so:

- zagotavljanje ustreznih prostorov za vse enote KIT Škofja Loka v skladu s Strokovnimi priporočili in standardi (2018);
(v zadnjih letih uredili: 2009, Žiri; 2013, oddelek za otroke in mladino v Škofji Loki; 2013, Železniki; 2017, Gorenja vas; 2020, Trata). V Škofji Loki, je bilo zaključeno projektiranje novih prostorov knjižnice v bivši Nami.
- doseganje števila zaposlenih v skladu s strokovnimi priporočili in potrebami;
- povečan odpis gradiva za približevanje priporočilom in večjo aktualnost zbirke;

Letni cilji:

- zagotavljanje temeljne zaloge ter nakup knjižnega in neknjižnega gradiva;
- postavitve paketnikov za brezstični prevzem gradiva;
- izvajanje obknjižničnih in bibliopedagoških dejavnosti v skladu z danimi možnostmi (epidemija) in potrebami okolja;
- povečanje števila včlanjenih bralcev;
- povečanje števila obiskov in izposojenega knjižničnega gradiva;
- vzdrževanje in dokupi IK opreme in tehnologije za delo;
- izobraževanje zaposlenih;
- sodelovanje z drugimi izobraževalnimi in kulturnimi ustanovami na območju delovanja zavoda.

Rezultati doseganja letnih ciljev so razvidni in opredeljeni v posameznih poglavjih Poslovnega poročila. Postopoma rešujemo tudi prostorsko problematiko, ki ostaja najbolj pereča v Škofji Loki.

Tabela 1 – Cilji za leto 2025 (plan / realizacija)

CILJ	plan 2025	doseženo 2025
članstvo	11.000	9.139
prirast gradiva (nakup in dar)	8.000	8.442
odpis gradiva	8.000	5.668
obisk – evidentiran Škofja Loka (izposoja in prireditve, brez čitalnice)	86.000	89.107
obisk – evidentiran – krajevne knjižnice (izposoja in prireditve, brez čitalnice)	86.000	86.962
izposoja gradiva – Škofja Loka (na dom)	250.000	259.618
izposoja gradiva – krajevne knjižnice (na dom)	250.000	282.092
izposoja e-gradiva (e- in avdio knjige, BSF)	4.000	3.305
število dogodkov in prireditev	800	872
od tega za odrasle	250	347
od tega za mladino	550	525
prireditve preko spleta	35	53
število obiskovalcev prireditev	18.000	16.857
ogled spletnih prireditev (do 31.12.)	10.000	38.684
število zaposlenih	19,25	19,25
od tega administrativni in tehnični	3,00	3,00
od tega strokovni delavci	16,25	16,75



D. Zagotavljanje finančnih sredstev

Občine – ustanoviteljice Knjižnice Ivana Tavčarja Škofja Loka – zagotavljajo sredstva za:

- knjižnično gradivo,
- del materialnih stroškov,
- stroške dela zaposlenih,
- in nakup opreme ter vzdrževanje.

Knjižnica finančna sredstva pridobiva tudi na razpisih Ministrstva za kulturo :

- za knjižnično gradivo,

Pomemben vir sredstev so tudi sredstva, ki jih pridobimo sami:

- iz dejavnosti (članarine, zamudnine),
- sponzoriranje, donacije.

V finančnem načrtu Knjižnice Ivana Tavčarja Škofja Loka za leto 2025 smo upoštevali:

- navodila za pripravo proračunov občin za leto 2025;
- dejanske potrebe knjižnice;
- zakonodajo s področja knjižničarstva in drugo zakonodajo.

Tabela 2 – Sredstva za knjižnično dejavnost po pogodbah za leto 2025 (42.914 preb.)

OBČINA	plače	gradivo	mat.stroški	investicije	SKUPAJ	
ŠL*	504.736	60.000	161.859	20.000	746.595	+ 4.756 pror.-zavarov.
GV-Poljane**	106.478	16.000	28.200	6.000	156.678	+ 7.840 pror.-vzdržev.
Železniki	86.998	14.000	38.400	3.000	142.398	---
Žiri***	65.318	10.000	15.000	3.000	93.318	+ 5.392 pror.-vzdržev.
SKUPAJ	763.530	100.000	243.459	32.000	1.138.989	26,54 eur/preb.
Ministrstvo za kulturo	-	61.850	-	-	61.850	
SKUPAJ	763.530	161.850	243.459	32.000	1.200.849	27,98 eur/preb.

* ŠL (Škofja Loka) materialni stroški pri Škofji Loki zajemajo tudi stroške najemnine (70.708 eur)!

** GV (Gorenja vas-Poljane) plačuje direktno iz proračuna za lokacijo Gorenja vas – ogrevanje, električna, zavarovanje, drugo vzdrževanje prostora.

*** ŽI (Žiri) plačuje direktno iz proračuna – ogrevanje, električna, dvigalo, komunala, zavarovanje, tekoče vzdrževanje druge opreme, zavarovanje (1/2 zneska za stavbo – 2025); Občina Žiri v pogodbi navaja stroške plač in materialnih stroškov skupaj – delimo tako, da znesek za plače upoštevamo iz predloga FN knjižnice, ostali del zneska je za materialne stroške!



2. FINANČNO POSLOVANJE

Ugotovimo lahko, da je bila knjižnica tudi v letu 2023 pri doseganju ciljev poslovanja še vedno uspešna. Dosegla je večino s programom dela in finančnim načrtom zastavljenih ciljev. Kot ugotavljamo že vrsto let, na doseganje ciljev v veliki meri vplivajo tako premajhni prostori predvsem v Škofji Loki kot tudi podzaposlenost strokovnih delavcev (glej Tabela 13). Primanjkljaj kadra smo reševali z občasnim študentskim delom, prostovoljci ter osebo zaposleno preko programa javnih del.

Poudariti je potrebno, da s planiranimi zneski ob večjem deležu lastnih sredstev realiziramo lokalne naloge v posameznih občinah, da pa večina občin ne dosega planiranih zneskov za nakup knjižničnega gradiva.

Občine ustanoviteljice so sicer glede na finančni načrt (FN) za leto 2025 sredstva odobrile in realizirale takole (brez investicij, med katera sodijo tudi sredstva za knjižnično gradivo):

Tabela 3 – Realizacija sredstev 2024/2025 (brez investicij in knjižničnega gradiva)

OBČINA	REALIZACIJA 2024	REALIZACIJA 2025	2024/2025 IND
Škofja Loka	574.062	675.343	85
Gorenja vas-Poljane	107.273	139.501	76,9
Železniki	109.506	125.424	87,31
Žiri	72.210	67.353	107,21
Občine Skupaj	873.951	1.007.621	103,24
Drugi viri (članarine, zamudnine, ...)	99.792	126.935	78,62
Zavod za zaposlovanje	8.211	8.777	93,55
Drugi prihodki (prodaja proizv.)	12.796	17.211	74,35
Skupaj	994.750	1.160.543	104,65

Tabela 4 – Realizacija sredstev za nakup knjižničnega gradiva 2024/2025

OBČINA	REALIZACIJA 2024	PREDLOG FN 2025	REALIZACIJA 2025	pr/re %	2024/25 IND
	1	2	3	$4=(3*100)/2$	$5=3/1$
Škofja Loka	55.000	60.000	60.000	100,00	1,09
Gorenja vas-Poljane	16.000	16.000	16.000	100,00	1,00
Železniki	13.000	14.000	14.000	100,00	1,08
Žiri	10.000	10.000	10.000	100,00	1,00
Ministrstvo za kulturo	50.709	100.000	61.850	61,85	1,22
Drugi viri sredstev	13.330	15.000	13.581	90,54	1,02
Skupaj	158.039	215.000	175.431	81,60	1,11

Pregled sredstev, ki ga posamezne občine namenjajo za celotno knjižnično dejavnost in za nakup knjižničnega gradiva za svoje prebivalce prikazuje Tabela 2. Iz »sredstev proračunov občin« za celotno knjižnično dejavnost v letu 2025, je bilo v celotni knjižnični mreži nakazano **22,33 EUR/preb. (v letu 2024 – 22,05 EUR/preb.)**. je bilo v celotni knjižnični mreži nakazano 22,33 EUR/preb. (v letu 2024 – 22,05 EUR/preb.). Po podatkih MK je slovensko povprečje financiranja knjižnične dejavnosti v letu 2024 znašalo 22,09 eur/preb., povprečje manjših občin pa je bilo 19,08 eur/preb.



Tabela 5 – Sredstva za knjižnično dejavnost na prebivalca po občinah 2024/2025

OBČINA	vsa sredstva 2024-EUR	vsa sredstva 2025-EUR	Indeks	sredstva za gradivo 2024 EUR / preb.	sredstva za gradivo 2025 EUR / preb. **	Indeks
Škofja Loka*	29,42	32,21	109	2,37	2,58	109
Gorenja vas-Poljane*	18,78	20,09	107	2,05	2,04	100
Železniki	19,23	20,96	109	1,99	2,06	104
Žiri*	18,60	19,55	105	2,00	1,98	99
MK	-	-	-	1,19	1,44	121

*Občine Žiri, Gorenja vas-Poljane in Škofja Loka del sredstev za delo knjižnic plačujejo direktno iz proračuna, (vzdrževanje prostora, elektrika, ogrevanje, dvigalo, zavarovanje...)! Ti zneski so upoštevani pri izračunu »vsa sredstva 2025«!

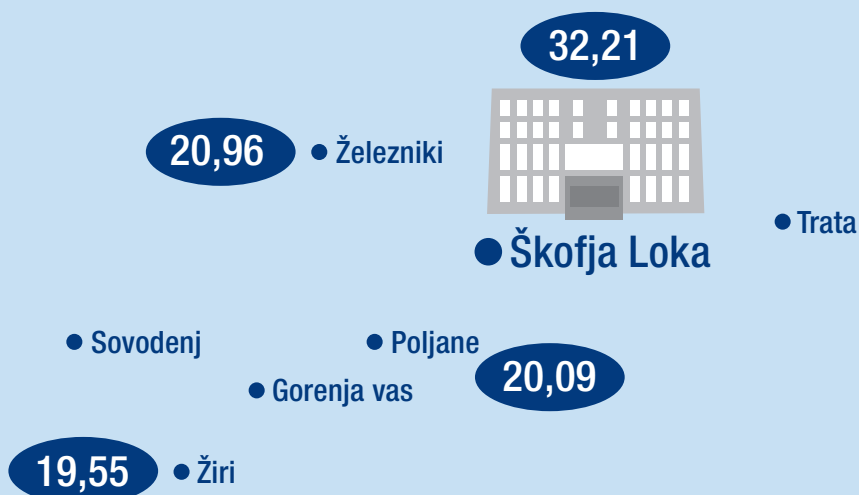
**v letu 2024 so slovenske občine za nakup gradiva namenile povprečno 2,52 EUR/prebivalca, pri manjše občine pa 2,54 eur/preb. (podatek MzK).

Indeksi financiranja dejavnosti za leto 2025 naraščajo, žal pa ne toliko tudi indeksi sredstev za nakup gradiva. Za to namenjena sredstva že vrsto let ostajajo podobna v Občinah Žiri in Gorenja vas. Zneski tako ne omogočajo doseganja nakupa gradiva v obsegu kot ga navajajo Strokovna priporočila in standardi (2018).

Za izpolnjevanje veljavnega normativa nakupa **250 enot knjižničnih gradiv na 1000 prebivalcev**, ob povprečni ceni kupljene enote knjižničnega gradiva **22,96 EUR** v letu 2025 (nakup 6.883 enot knjig) in ob predpostavki, da 50 % cene financira Ministrstvo za kulturo, *bi bil potreben znesek, ki bi ga namenila vsaka občina za nakup KG, 2,87 EUR na prebivalca*. Tega zneska v letu 2025 ni dosegala nobena občina!

Glede na celotni prihodek knjižnice v letu 2025 (občine, Ministrstvo), je znašala vrednost dejavnosti **27,98 EUR na prebivalca**. Brez upoštevanja sredstev Ministrstva pa je financiranje dejavnosti **s strani občin znašalo 26,54 eur/preb.** V letu 2024 je **slovensko povprečje znašalo 22,09 EUR na prebivalca***. * (vir: SIST-SI in knjiznice.si)

SREDSTVA ZA KNJIŽNIČNO DEJAVNOST NA PREBIVALCA PO OBČINAH





3. NABAVA IN OBDELAVA KNJIŽNIČNEGA GRADIVA (KG)

(glej: Priloga 1)

Knjižnica za nakup knjižničnih gradiv pridobiva namenska sredstva od občin knjižnice ustanoviteljic, **ki že skoraj desetletje ostajajo v enakem znesku** ter od Ministrstva za kulturo. Poleg tega za nakup namenja tudi del sredstev iz lastnih virov.

V letu 2025 smo za knjižnično mrežo pridobili skupaj **8.442 enot** knjižničnega gradiva, oz. 90 enot več kot v letu 2024. Od vsega prejetega gradiva je bilo 6.883 enot nakupa, 1.559 enot darov.

Prirast knjižničnega gradiva je sledeči:

- **knjige:** pridobljenih je bilo **7.897 enot**, od tega **1.425 darov**. Poleg knjig v slovenskem jeziku smo kupovali tudi knjige v tujih jezikih. Standardu nakupa 250 enot knjižnega gradiva (knjig) na 1000 prebivalcev smo se približali na **75 %**. Ob tem opozorimo, da to številko dosegamo predvsem na račun darovanega gradiva.
- **neknjižno gradivo** (audiovizualno in drugo neknjižno gradivo): vpisano je bilo **195 enot** neknjižnega gradiva: zgoščenske, DVD-ji, CD-romi, zemljevidi. Normativ za nakup AV gradiva (25 izvodov na 1.000 prebivalcev) **dosegamo komaj 17%** saj je ponudba tovrstnega gradiva slaba. Poleg tega vse več tovrstnega gradiva prehaja na spletni dostop.
- **serijske publikacije:** pridobljenih je bilo **398 letnikov** serijskih publikacij (revij, časnikov, časopisov, zbornikov), ki so bile vnesene v COBISS (nekaj naslovov se v COBISS ne vnaša in se tekoče odpisuje). Periodika vključuje tako mladinska glasila in revije v tujih jezikih (tudi v krajevnih knjižnicah) kot strokovne revije z različnih področij.
- **e-knjige:** konec leta 2025 je bilo našim uporabnikom preko COBISS Ele na voljo za izposajo **3.057 e-knjig** v slovenščini. Uporabniki so si izposodili **742 naslovov** in opravili **1.973 izposoj** (večkrat izposojen isti naslov).
- **avdio knjige** – servis **audibook**. V letu 2025 smo zakupili nov paket **170 naslovov** zvočnih knjig.

Tabela 6 – Poraba sredstev za nakup KG po vrstah gradiva (2020- 2025)

VRSTA GRADIVA	znesek 2020	znesek 2021	znesek 2022	znesek 2023	znesek 2024	znesek 2025
Knjige + AV gradivo	123.079	128.499	129.477	129.531	135.183	149.580
serijske publikacije	15.933	15.553	16.868	17.437	16.922	16.887
elektronski viri	6.194	9.664	9.412	9.092	5.934	8.964
SKUPAJ	145.004	153.716	155.757	156.060	158.039	175.431

V letu 2024 je prenehanja delovati portala za izposajo e-knjig **Biblos** ter pričel delovati nov portala **COBISS Ela**, ki deluje na drugačnem načinu izračuna stroškov delovanja, zato tudi razlike pri porabi sredstev za elektronske vire med leti 2023 – 2025.

Zaloga gradiva



229.889

TEMELJNA ZALOGA

8.442

PRIDOBLENJE GRADIVO



V skupnih podatkih smo izpolnili načrt nakupa razmerja med naslovi **strokovne literature in leposlovja**. Razmerje po krajevnih enotah je različno, saj se prilagajamo strukturi uporabnikov knjižnice. V njih ima prednost: gradivo za otroke, tako leposlovje kot strokovna literatura, kakovostna domača in prevodna književnost.

4. ODPIS KNJIŽNIČNEGA GRADIVA

Zaradi različnih razlogov je bilo v letu 2025 **odpisanih 5.668 enot gradiva** (knjig, serijskih publikacij ter AV gradiv). Večji odpis v bil izveden v enotah Železniki in Žiri. Še vedno je glede na preseganje normativov v nekaterih enotah knjižnice potreben večji odpis, kot bi morala biti nabava novega gradiva.

Tabela 7 – Odpis gradiva 2025

ENOTA	knjige	ostalo gradivo	skupaj 2025	skupaj 2024
Ok Škofja Loka	1.975	245	2.220	4.928
Potujoča knjižnica	6	0	6	427
Kk Trata	577	51	628	544
Kk Gorenja vas	443	11	454	286
Kk Poljane	12	4	16	6.343
Kk Železniki	1.080	17	1.097	552
Kk Žiri	1.161	51	1.212	252
Izposojevališče Sovodenj	24	11	35	73
SKUPAJ	5.278	390	5.668	13.405

V celotni knjižnični mreži je bilo tako ob koncu leta 2025 vpisanih **229.889 enot KG**. Brez upoštevanja zaloge serijskih publikacij in glede na standarde za splošne knjižnice, ki določajo 4 enote KG na prebivalca, v celotni knjižnični mreži **presegamo standard za 31 %** (gl. Priloga 1), zato bomo morali tudi v naslednjih letih **veliko dela usmeriti v odpis gradiva**, ki se ne izposoja, oz. je zastarelo.





5. ČLANSTVO, OBISK, IZPOSOJA

(glej: Priloga 2, Priloga 3, Priloga 5)

Za leto 2021 smo pričeli spremljati število članov knjižnice po navodilih, kot jih navaja BibSiSt. Ta način izključuje člane, ki so v letu zajema podatkov spremenili svoj status (otrok – odrasli) in so bili tako **v številu članstva za tisto leto upoštevani dvakrat**.

Pri zbiranju podatkov za leto 2025 in preverjanju pravilnosti njihovega zajemanja je bilo ugotovljeno, da je bilo za leta 2021, 2022 in 2023 to zajemanje napačno! Pravilno je tako, kot je navedeno v Prilogi 5 za leti 2024 in 2025.

Tabela 8 – Prebivalstvo (*stalno prebivališče 1.1.2025*) in članstvo v knjižnici (31.12.2025)

Občina	število prebivalstva		Število članov knjižnice			
	skupaj	do 15. leta	Skupaj* 2025	%	do 15. leta 2025	%
Škofja Loka	23.236	3.810	7.054	30,4	2.816	73,9
Gorenja vas-Poljane	7.836	1.517	2.152	27,5	1.100	72,5
Železniki	6.794	1.113	1.254	18,5	493	44,3
Žiri	5.048	824	1.200	23,8	447	54,2
Skupaj	42.914	7.264			4.856	66,9%

*podatek v stolpcu »skupaj« predstavja aktivne člane brez prehajanja med kategorijami, zato ni seštevek!

Predvsem pa nas veseli, dvig članstva v starostni skupini do 15. let. (2022 - 58,8%, 2023 – 63,7%, 2024 – 67,3%)!!

K povečanemu včlanjevanju odraslih bi zagotovo pripomoglo brezplačno članstvo. To bi bilo mogoče, če bi občine, ustanoviteljice knjižnic, zagotovile za delovanje knjižnic dovolj sredstev za vse materialne stroške. Nedvomno je, da si zaradi članarine isto izkaznico deli več članov družine!

Knjižnico Ivana Tavčarja Škofja Loka z vsemi enotami, je v letu 2025 obiskalo **194.041 bralcev**, ki so si sposodili knjige, jih vrnili ali prišli v čitalnico, oz. obiskali naše prireditve! Vsi bralci so si v letu 2025 sposodili **566.022 enot** knjižničnega gradiva, oz. 2,8% manj kot v letu 2024!

Podrobnejši podatki o obisku in izposoji ter primerjave med letoma 2024 in 2025 so navedene v Prilogah 2 in 3.

Člani



Najmlajši član, ki je v letu 2025 pridobil svojo člansko izkaznico je bil star 3 mesece.

Najstarejša članica je stara 95 let.

ODRASLIH
5.644



ŠTEVILO
AKTIVNIH UPORABNIKOV
9.139



MLADIH DO
15. LETA
3.495

Najpogosteje izposojeno gradivo v letu 2025



GRADIVO ZA ODRASLE

ROMAN ZA ODRASLE
Sveža voda za rože (Valerie Perrin) **123**

ROMAN SLO. AVTORJA
Belo se pere na devetdeset (Bronja Žakelj) **119**

KRIMINALNI ROMAN
Oj, Triglav, moj dom (Tadej Golob) **94**

NAJBOLJ BRANA AVTORICA
Freida McFadden **608**

GRADIVO ZA OTROKE IN MLADINO

GRADIVO ZA DOMAČE BRANJE
Stare grške bajke **133**

ZBIRKA STRIPOV
Pasji mož (Dave Pilkey) **1.542**

SLOVENSKA SLIKANICA
Mojca Pokrajculja **108**

OTROŠKA ZBIRKA PESMIC
Enci benci na kamenci **84**



Izposoja v letu 2025

Povprečje izposoje na mesečni ravni v vseh enotah knjižnice



24.596

ENOT GRADIVA

29.958

ENOT GRADIVA

Julij



V letu 2025 so si člani knjižnice največ gradiva izposodili v mesecu juliju.

Najbolj izposojan žanr

LEPOSLOVNO GRADIVO



75 %



O opravljenem delu strokovnih delavcev, govorijo tudi spodnji podatki :

- en strokovni delavec je v letu 2024 na dom izposodil **33.798 enot gradiva** (slovensko povprečje za 2024 je **21.687 enot gradiva**) *podatek bibsist.si*
- en strokovni delavec je v preteklem letu v izposoji postregel **9.438 obiskovalcev** (slovensko povprečje za 2024 je **8.674 obiskovalcev**) *podatek bibsist.si*
- vse enote knjižnice je v delovnih dnevih v letu 2025 obiskalo v povprečju **627 obiskovalcev dnevno** (2021=737; 2022=688; 2023=658; 2024=688) – *ni upoštevan obisk dogodkov ali prireditvev. Upoštevani 252 delovni dnevi (brez sobot in praznikov).*
- dnevna izposoja knjižničnega gradiva na dom je bila v povprečju **2.150 enot** (2020=2.196 enot; 2021=2.049 enot; 2022=2.058 enot; 2023=2.147; 2024=2.221)

Zato se bomo tudi v prihodnje trudili, da bo knjižnica prostor druženja s ponudbo kulturnih, izobraževalnih in informacijskih vsebin, ki bo ob primernem prostoru, komunikacijski opremi in bogatem knjižničnem gradivu lahko zadovoljila potrebe uporabnikov, ki so z vsakim letom večje, bolj raznolike.





6. INFORMACIJSKA DEJAVNOST IN AVTOMATIZACIJA KNJIŽNIČNEGA POSLOVANJA

Knjižnica se še naprej uveljavlja kot informacijsko in kulturno središče, ki razpolaga z ustrezno komunikacijsko in informacijsko tehnologijo za uporabnike in strokovne delavce. Sistem COBISS omogoča povezovanje vseh vrst knjižnic v Sloveniji, kar slehernemu uporabniku kjerkoli omogoča dostop do lokalnega in vzajemnega kataloga in tako posredno tudi do gradiva iz katerekoli knjižnice. Rezultati tega povezovanja se kažejo tudi pri **medknjižnični izposoji**.

Uporabniki si informacije o knjižnici in njenih dejavnostih pridobivajo s **spletne strani knjižnice** <http://www.knjiznica-skofjaloka.si/>. Knjižnica uporablja tudi **socialna omrežja Facebook, Pinterest in Instagram**. Tudi v letu 2025 smo nadaljevali s snemanjem oddaj in možnostjo njihovega kasnejšega ogleda preko **podcast** in **youtube** kanala knjižnice (podatki v TABELI 11).

Spletno mesto knjižnice je pomemben informacijski vir, ki je **v letu 2025 naštel 225.769 ogledov**. V letu 2024 je bilo 213.192 ogledov. Povprečje vseh slovenskih splošnih knjižnic je 62.739 ogledov na knjižnico.

Zaradi lažjega prevzema gradiva izven časa odprtosti enot knjižnice, smo v preteklosti postavili **mrežo paketnikov za prevzem gradiva**, kjer podatki naraščajo vsako leto. V letu 2022, ko smo razširili mrežo paketnikov, prej samo v Škofji Loki, nato tudi na lokacijah Žiri, Železniki in Gorenja vas, smo zabeležili **397 prevzemov gradiva**. V letu 2025 pa na vseh naštetih lokacijah kar **1.841 prevzemov!**

Tabela 9 – Prevzem iz paketnikov in izposoja s knjigomati v letu 2025

Lokacija	paketniki, število prevzemov 2024 / 2025	knjigomati, št. izposoj /enot gradiva
Škofja Loka*	953 / 1.181	3 / 11
Trata	---	309 / 2.968
Gorenja vas	80 / 128	672 / 4.869
Železniki	159 / 177	334 / 5.244
Žiri	295 / 355	438 / 6.709
Skupaj	1.487 / 1.841	1.711 / 19.801

**na lokaciji Škofja Loka je bilo v letu 2025 zaradi tehničnih težav – nedelovanje knjigomata, zabeleženo manjše število uporabe. Na ostalih lokacijah pa je opazen trend naraščanja!*

Dobra je tudi izkoriščenost knjigomatov za izposajo gradiva, ki razbremenjujejo zaposlene rutinskih opravil. V letu 2025 je bilo brez upoštevanja podaljšanja roka izposoje, opravljeno 316.167 izposoj enot gradiva. Od tega je bilo **preko knjigomatov opravljenih 19.801 izposoj, oz. 6,2% vseh izposoj**.

(En strokovni delavec je na dom izposodil 18.876 enot gradiva)

Bralcem je bilo v letu 2025 v naši knjižnični mreži **na voljo 22 računalnikov**, na vseh lokacijah pa omogočamo tudi wi-fi dostop.

Poleg vse večjega števila telefonskih informacij, poteka informacijska dejavnost še v naslednjih oblikah: v obliki mesečnih seznamov knjižnih novosti, v poročanju o njih in o dogodkih v knjižnici na lokalnem radiu in v časopisnih prispevkih, ... Nadaljuje se tudi **redna tedenska oddaja na Radiu Sora** z naslovom Beremo skupaj, v kateri strokovne delavke knjižnice poslušalce seznanjajo z aktualnimi novostmi na knjižnih policah naše knjižnice ali pa jih informirajo z literaturo škofjeloške knjižnice. Delavci knjižnice sodelujejo tudi pri dopolnjevanju vsebin domoznanskega portala **Kamra**, ki ga vzdržujemo slovenske splošne knjižnice.

V sklop informacijske dejavnosti sodi tudi **sodelovanje s šolami in vrtci** na škofjeloškem področju. Sodelovanje z vrtci temelji predvsem na obiskih vrtčevskih skupin, z osnovnimi in srednjimi šolami pa sodelujemo s projektom **Rastem s knjigo**.

Knjižnica Ivana Tavčarja Škofja Loka je poleg skrbi za razvoj knjižničarske stroke, strokovne pomoči drugim knjižnicam na področju, za katerega je bila ustanovljena, sodelovanja s strokovnimi organizacijami, zadolžena tudi za organizacijo knjižnične mreže, za njeno koordinacijo, ustrezno kadrovsko pokritost, za nabavo in obdelavo knjižničnega gradiva po strokovnih pravilih, za zagotavljanje pretoka informacij.





7. DOMOZNANSKA DEJAVNOST

V letu 2025 je bilo pridobljenih **251 enot gradiva (196 naslovov)** domoznanskega gradiva. Kreirali smo **44 bibliografskih zapisov** za knjige z domoznanskega področja, **6 zapisov** za članke iz lokalnih glasil in domoznanskih zbornikov ter **1 zapis** za domoznansko serijsko publikacijo.

Število ogledov gesel v **spletnem biografskem leksikonu Obrazi slovenskih pokrajin**, ki jih je kreirala naša knjižnica, je bilo **13.106**. Žal knjižnica v tem letu v leksikon ni prispevala novih gesel.

DIGITALIZACIJA

Digitalizirali smo šolski glasili Loška medla in Naše poti.

RAZSTAVE

V letu 2025 smo postavili na lokacijah knjižnice več likovnih in fotografskih razstav domačih ustvarjalcev:

- Maistrovi borci občine Škofja Loka, *Domoljubno društvo Rudolf Maister Žiri, Trata*
- Barvni odtenki – *slikarska razstava učencev OŠ Ivana Groharja, Škofja Loka*
- Akvareli živali – *slikarska razstava Akvarelistk, Škofja Loka, Železniki*
- Ptice – *grafična razstava učencev OŠ Škofja Loka – Mesto, Škofja Loka*
- Ustvarjanje je zakon – *slikarska razstava učencev OŠ Ivana Tavčarja, Gorenja vas*
- Lisičke – *slikarska razstava otrok Vrtca Sončni žarek, Škofja Loka*
- Čebele v panju – *slikarska razstava učencev OŠ Cvetka Golarja, Trata*
- Ilustracije pravljic – *razstava učencev OŠPP Jela Janežiča, Škofja Loka*
- Tam, kjer so zmaji doma, *slikarska razstava Nuše Jurjevič, Železniki*
- Bobri – *slikarska razstava otrok Vrtca Sončni žarek, Škofja Loka*
- Jaz – ti – mi – *grafična razstava učencev OŠ Cvetka Golarja, Škofja Loka*
- Brez besed – *slikarska razstava Zvonka Kerna, Gorenja vas*
- Razstava tabornikov Rodu zelene sreče: 30 SREČNIH LET, *Železniki*
- Moja jezera – *fotografska razstava Olge Lipič, Trata*

V okviru Domoznanskega septembra oz. DEKD smo v Škofji Loki postavili dve razstavi:

- Loka – *fotografska razstava Urbana Babnika*
- Kamniti most – *slikarska razstava učencev OŠ Škofja Loka – Mesto*



MEDNARODNA DEJAVNOST

Razstave, ki smo jih poslali v pobratene knjižnice:

- Akvareli živali - slikarska razstava Mire Golja, Ivanke Keber in Mirne Pavlovec.

Praznovali smo 10. obletnico sodelovanja z litovsko knjižnico in skupaj z litovskimi kolegi objavili članek, ki je dostopen na sledeči povezavi:

<https://www.naplesisterlibraries.org/10th-anniversary-of-skofja-loka-public-library-ivan-tavcar-slovenia-and-public-library-of-panevezys-municipality-lithuania-sistership/>

PREDSTAVITVE DOMOZNANSKIH KNJIG

Februarja smo predstavili domoznansko knjigo **Lekarništvo na Loškem**, ki jo je v sodelovanju z gorenjskimi lekarnami izdala mlada raziskovalka Sara Šifrar Krajnik ter potopisno knjigo škofjeloškega rojaka Davida Steguja **V objemu dežele**, s podnaslovom *Vtisi po prehojeni Slovenski planinski poti*.



Foto: Inštitut za novejšo zgodovino

Foto: Angloka





8. PRIREDITVE

(glej: Priloga 4)

Priprava, izvajanje in organizacija dogodkov in prireditve postaja vse pomembnejša dejavnost knjižnice. Knjižnica je eden od osrednjih prostorov druženja in knjižnični prostor tam, kjer je mogoče, postaja vse bolj zanimiv za obiskovalce tudi kot prostor srečevanja posameznikov in skupin, za druženja in izmenjave idej in znanj. Povpraševanje s teh strani po prostoru nenehno narašča. Tako so bili **prostori raznih enot knjižnice v letu 2025 kar 131 krat uporabljeni za srečanja raznih skupin**. Pri teh srečanjih zelo odstopajo srečanja na lokacijah enot Trata in Žiri. Številčni podatki teh srečanj so upoštevano v skupni statistiki, glede na vsebino – srečanja skupin, bralne skupine, ustvarjalne delavnice, tečaji ...)

Pri podatkih o izvedenih prireditvah je potrebno omeniti, **da vse dogodke in prireditve izvedemo in financiramo iz rednih materialnih sredstev ter dela lastnih sredstev - članarin in zamudnin!**

V nadaljevanju je Tabela 10, ki združeno prikazuje dogodke in prireditve v knjižnici v skladu z zakonodajo, njenim poslanstvom in usmeritvami, kot jih podaja Združenje splošnih knjižnic. Vse dogajanje je zajeto v sedmih osnovnih sklopih na prej naštetih osnovah.





Tabela 10 - Vrste prireditev in obisk 2025 (po zvrsteh prireditev)

VRSTA PRIREDITVE	dogodki in prireditve 2025	obisk 2025	dogodki in prireditve 2024	obisk 2024
BRALNA KULTURA IN BRALNA PISMENOST (bralna priporočila, srečanja bralnih skupin, literarni dogodki, programi za razvoj bralnih veščin, projekti za promocijo branja, ure pravljic, skupinski obiski vrtcev, šol)	310	4.571	327	5.333
PRIDOBIVANJE ZNANJA (bibliopedagoško delo – Rastem s knjigo, tečaji, delavnice, kvizi, uganke, vseživljenjsko učenje, razstave, predstavitve lokalnih organizacij, srečanja krožkov, spletne učilnice, strokovna predavanja, potopisi)	409	8.501	379	9.617
INFORMACIJSKO OPISMENJEVANJE (informacijsko opismenjevanje, medijsko opismenjevanje – predstavitve knjig, digitalno opismenjevanje, tečaji uporabe digitalnih vsebin in orodij)	11	257	13	393
VKLJUČEVANJE V DRUŽBO (premagujemo ovire, pomagamo pri branju - beremo s kužkom, za vse brez razlik – medkulturno povezovanje, obiski skupin oseb z motnjami v razvoju, medgeneracijsko branje-Senecura)	41	353	39	353
DOMOZNANSKA DEJAVNOST (dejavnosti v okviru bibliopedagoških prireditev, predstavitev dejavnosti, domoznanske razstave, Historial)	4	126	3	210
KNJIŽNICA V LOKALNI SKUPNOSTI (dejavnosti v dialogu z lokalno skupnostjo, družabne igre-srečanja, predstave za otroke in odrasle, poletne dejavnosti za otroke-DPM)	97	2.173	93	3.065
KNJIŽNICA IZVEN ZIDOV (dostave knjig na dom, ostale dejavnosti knjižnice izven zidov)	3	185	4	207
SKUPAJ	875	16.166	858	19.178



Pri izvedbi dogodkov in prireditvev že vrsto let sodelujemo z različnimi organizacijami iz lokalnih okolij in na tak način tudi zmanjšujemo stroške za njihovo izvedbo.

Nadaljevali smo z akcijo **Družinsko branje** v sodelovanju z Mestno knjižnico Kranj. V sezoni 2024/2025 so sodelovali 282 otroci v dveh starostnih skupinah 2 - 8 let in 9 – 12 let, kar je nekoliko več kot v pretekli sezoni, ko je sodelovalo 244 otrok.

Galerijsko dejavnost izvajamo na lokacijah v Škofji Loki na oddelku za odrasle, na Oddelku za otroke in mladino pa razstavljajo svoje izdelke vrtci šole ali ostali razstavljalci, ki so povezani z otroško / mladinsko tematiko ter v enotah knjižnice v Gorenji vasi na Trati in Železnikih.

Skupaj s Kinom Sora smo na terasi knjižnice v Škofji Loki izvedli **štiri kino predstave**, ki so ponovno imele izreden obisk. Poleg tega smo na terasi organizirali izvedbo **treh akustičnih koncertov** v sklopu poletnih prireditvev »Večeri na terasi«.

Nadaljnje nenehne rasti števila prireditvev in obiskovalcev ne bo več možno pričakovati. To tudi ni cilj, pač pa je veliko možnosti v izboljšanju kvalitete in izboru prireditvev povezanih s knjigo in možnosti neformalnega izobraževanja ter povezovanju pri organizaciji prireditvev, z drugimi organizatorji v lokalnih okoljih. S tem bi knjižnico še bolj približali in prilagodili dejanskim potrebam lokalnega okolja kjer delujemo.

Tabela 11 - Prireditve po spletu in ogledi 2025

Vrsta prireditve / enota	ogled FB	ogled podcast 2025	ogled youtube 2025	prireditve skupaj 2025	ogledi skupaj 2025	skupaj 2024	ogledi skupaj 2024
Literarni večeri	/	/	/	/	/	3	533
Pogovor z gostom	/	/	111	/	111	1	16
Potopisna predavanja	/	/	/	/	/	/	/
Predstavitev knjig	/	276	/	30	276	1	159
Strokovna predavanja, tečaji	/	/	/	/	/	/	/
Ura pravljic	/	38.297	/	23	38.297	40	14.957
Vrtinec poezije (branja poezije)	/	/	/	/	/	3	365
Ustvarjalne delavnice	/	/	/	/	/	2	125
SKUPAJ	/	38.573	111	53	38.684	45	15.611

*Število ogledov prireditvev na dan 31. 12. 2025

Trend ogleda prireditvev, ki smo jih preko spletnih orodij pričeli ponujati v času epidemije (2020), se spreminja z navadami uporabnikov. Dinamika sprememb pri družbenih orodjih je seveda večja kot pri klasični izposoji. V knjižnici spremljamo nove trende in družbena omrežja, da ostanemo v stiku z novimi potencialnimi skupinami uporabnikov.



9. NABAVA OSNOVNIH SREDSTEV IN INVESTICIJE

Tabela 12 - Sredstva občin za opremo in investicije 2025

OBČINA / leto	2025
Škofja Loka	15.492,23
Gorenja vas - Poljane	4.603,48
Železniki	2.589,54
Žiri	1.360,27
Ministrstvo za kulturo	61.850,00
SKUPAJ	85.895,52

Navedena sredstva smo porabili sledeče:

- **skupne investicije** – 1 računalnik in monitor za tajništvo, 1 za katalogizacijo, 1 za nabavno gradiva
- **Škofja Loka** – večnamenska naprava CANON, doprsni kip Neže Maurer, 2 e-bralnika Onyx, prenosna klimatska naprava, dekorativne in panelne zavese – oddelek na Nami, 1 računalnik in monitor za izposojevalnico, potujočo knjižnico in mladinski oddelek (skupaj 3), prenosni računalnik za prireditve in interno uporabo
- **Trata** – UBIQUITI Dostopna točka U6-PRO (Wi-fi)
- **Gorenja vas** – sesalnik, usmerjevalnik, računalnik, tiskalnik Zebra in čitalnik za Knjižnico semen, predelava predalnikov za Knjižnico semen, mobilni telefon za Sovodenj, hladilnik, multifunkcijsko napravo HP za Sovodenj, podpisna tablica
- **Železniki** – RFID čitalec, tiskalnik in čitalnik za Knjižnico semen, predelava predalnikov za Knjižnico semen, 2 paketnika
- **Žiri** – tiskalnik in čitalnik za Knjižnico semen, predelava predalnikov za Knjižnico semen, multifunkcijska naprava HP.

10. IZOBRAŽEVANJE

Z rednim izobraževanjem zaposlenih z različnih delovnih procesov, skrbimo za strokovno bibliotekarsko področje kot za finančne in upravne zadeve pa tudi za delo z uporabniki. S tem omogočamo visok nivo kvalitete dela z uporabniki in knjižnične storitve na sploh.

Zaposleni (20 oseb), so v letu 2025 skupaj opravili 539 ur izobraževanj, oz. 26,9 ur na zaposlenega, v letu 2024 pa 16,2 ur na zaposlenega. Slovensko povprečje za leto 2024 je bilo 26,6 ur na zaposlenega!

Stroški izobraževanj so v letu 2025 znašali 4.937,05 EUR – 246,85 EUR na zaposlenega.

v letu 2024, 7.614 EUR – 16 ur - 381 eur/zaposleni;

v letu 2023, 7.278 EUR – 20 ur - 364 eur/zaposleni;

v letu 2022, 4.029 EUR – 19 ur - 201 eur/zaposleni;

v letu 2021, 1.632 EUR – 13 ur - 85 eur/zaposleni;

v letu 2020, 3.793 EUR – 13 ur - 147 eur/zaposleni;

Prihranimo z branjem

Člani knjižnice, ki si vsake tri tedne izposodijo roman, lahko v enem letu prihranijo najmanj 500 €.



500 €



11. UPRAVLJANJE KADROV

Število zaposlenih v Knjižnici Ivana Tavčarja Škofja Loka je v skladu s *Pravilnikom o izvajanju knjižnične javne službe* (Uradni list RS, 28/2023) in ob trenutnem upoštevanju ur odprtosti vseh enot knjižnice:

- **22,5** delovnih mest – strokovni knjižničarski delavci
- **5,0** delovnih mest - upravno – tehnična delovna mesta

Velik razkorak med sistemiziranimi ter dejansko zasedenimi mesti, ob daljših bolniških odsotnostih, ki smo jih imeli tudi v letu 2025, povzroča težave pri organizaciji dela in zagotavljanju odprtosti.

Zaradi upokožitev višjih knjižničarjev ter ukinitve rednega izobraževanja za ta profil, sedaj zaposlujeemo bibliotekarje z izobrazbo VII/1 in VII/2.

Knjižnica ima poleg redno zaposlenih za izvajanje nekaterih dejavnosti sklenjene pogodbe **z zunanjimi izvajalci za:** računovodske storitve, vzdrževanje IKT opreme in računalniškega omrežja, storitve čiščenja prostorov (Žiri, delno Škofja Loka).

Pet zaposlenih, od tega 3 strokovne delavke, direktor in poslovna sekretarka, so v skladu s *Pravilnikom o izvajanju knjižnične javne službe* za izvajanje skupnih nalog, sofinancirale vse občine po deležih prebivalstva.

Tabela 13 - Zaposleni po zasedbi delovnih mest in sistemizaciji (31. 12. 2025)

STROKOVNA DELOVNA MESTA V KNJIŽNIČARSKI DEJAVNOSTI				
šifra DM	delovno mesto	tar. razred	sistematizirano	zasedeno
G027005	bibliotekar VII/2	VII/2	16	12,5
G027004	bibliotekar VII/1	VII/1	1	1
G027030	strokovni sodelavec za pripravo kulturnih projektov	VII/2	1	0
G026023	višji knjižničar	VI	2,5	1
G025011	knjižničar	V	2	1,75
SKUPAJ			22,5	16,25



UPRAVNO TEHNIČNA DELOVNA MESTA *				
šifra DM	delovno mesto	tar. razred	sistematizirano	zasedeno
B017841	direktor knjižnice	VII/2	1	1
G097056	informatik VII/2	VII/2	servis	servis
G097063	računovodja VII/2	VII/2	servis	servis
G097004	poslovni sekretar VII/1	VII/1	1	1
G092001	čistilka II	II	1	1
SKUPAJ			5	3

* nekatera upravno tehnična delovna mesta se lahko izvajajo z zunanjim servisom

Poleg navedenih je bil v letu 2025 zaposlen en delavec iz Programa javnih del (sofinancira Občina Škofja Loka).

Kadrovske težave ob pomanjkanju redno zaposlenih strokovnih delavcev, smo reševali z **delom študentov in prostovoljcev**, ki so v letu 2025 opravili sledeče delo:

	2024	2025
študentsko delo	1.585 ur	1.052 ur
delo prostovoljcev	400 ur	329 ur
delo upokojencev		27 ur
SKUPAJ	1.985 ur	1.408 ur

Večina od navedenih ur študentskega dela je bilo izvedenih v enoti Žiri, zaradi dolgotrajne odsotnosti redno zaposlene strokovne delavke. Skupno število pa se je v primerjavi z letom 2024 zmanjšalo zaradi zaposlitve novega delavca v septembru 2025.



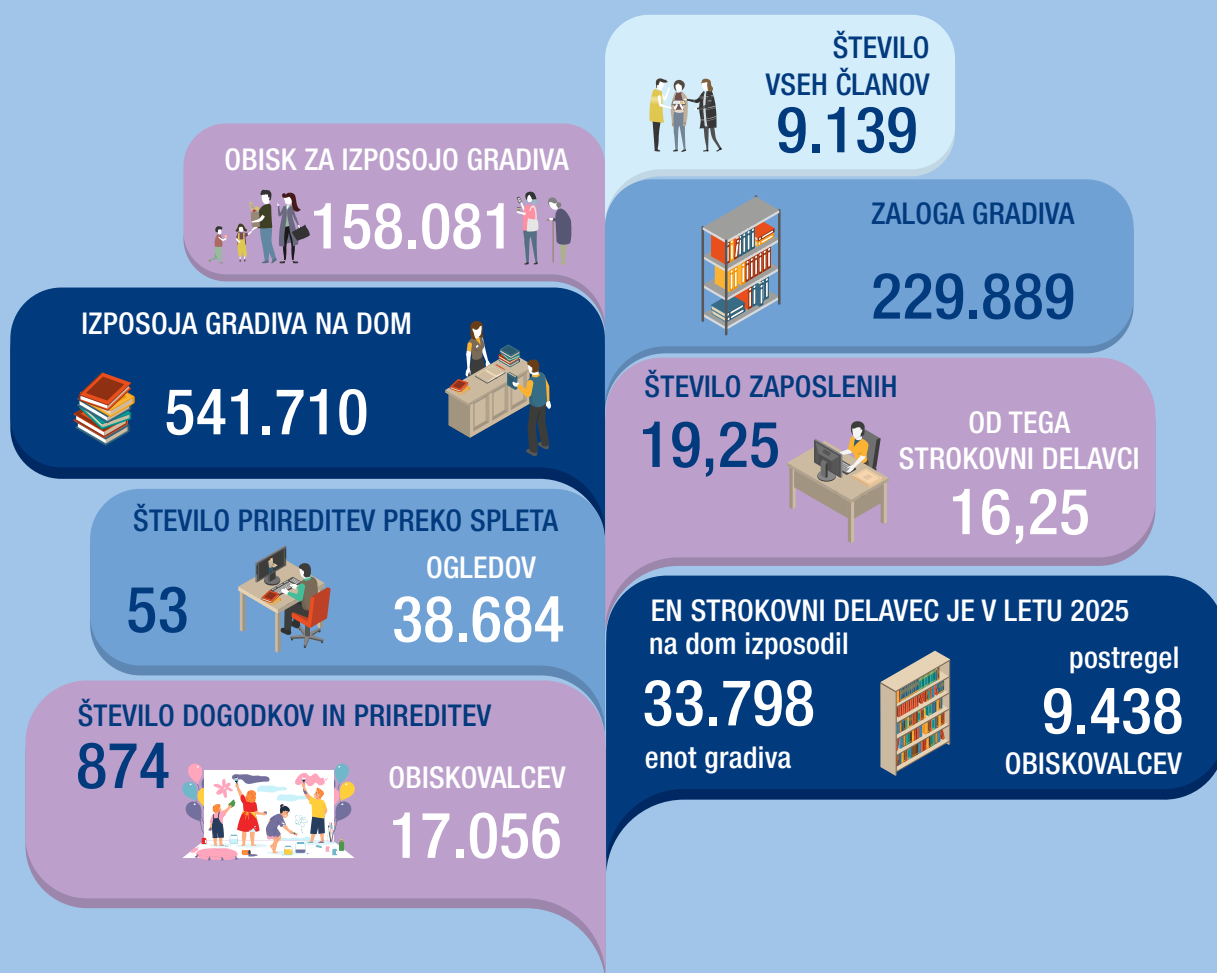


Foto: Dom zveze borcev, izposoja (arhiv knjižnice)





12. SKLEP

V letu, ko smo praznovali 80 let od ustanovitve Ljudske knjižnice Škofja Loka, ki je predhodnica sedanje Knjižnice Ivan Tavčarja skozi podatke 2025 ugotavljamo, da knjižnica ostaja prostor, ki je privlačen za obiskovalce vseh starosti. **Bistvo vsakokratnega obiska pa je skrito v knjigah, srečanjih, ponudbi vedenja in znanj ter osebnih stikov ter kvalitetnega preživljanja prostega časa ali pa zgolj čakanja na javni prevoz.** Vse to, česar ne ponuja nobena druga javna storitev ali servis. Branje in vedoželjnost nas združujeta in povezujeta ter peljeta naprej skozi bolj ali manj prijazne čase, ki so knjižnicam različno naklonjeni.

Vseslovenska raziskava 2025 o pomenu in vrednosti splošnih knjižnic ugotavlja, da je knjižnica najbolj obiskana kulturna ustanova, ki odpira svetove, krepi občutek vključenosti in ponuja sprostitev, je učilnica za vse življenje in pomaga pri vključevanju v digitalni svet.

Ob vsem tem pa knjižnica ponuja še kup vsebin, ki nam bogatijo vsakdanje življenje, zaposlenim pa omogočajo lažje in še boljše informiranje obiskovalcev pa tudi tistih, ki našega praga še niso prestopili.

Perspektiva naše knjižnice za bodočnost je dobra, saj je delež vseh otrok do starosti 15 let, ki so aktivni člani knjižnice v letu 2025 znašal 67%.

Zaposleni smo poleg dela z obiskovalci sodelovali tudi v **raznih knjižničnih organih**: Združenju splošnih knjižnic Slovenije in UO Društva bibliotekarjev Gorenjske. Svetovali smo pri projektiranju novih prostorov za knjižnico v Škofji Loki in enote v Poljanah, sodelovali z drugimi knjižnicami v tujini (Litvi, Finski, Češki), pripravljali razstave in druge dogodke, itd.

Kljub vsem navedenim številkam pa lahko ugotovimo, da večina pomembnega dela knjižnice ni zajetega v številkah, saj je vanje težko ujeti vso dodano vrednost, ki jo izvajamo.

»Kako izmeriti vrednost knjižničarjevega pogovora s starejšim osamljenim obiskovalcem knjižnice, ki smo mu s tem polepšali dan ali izmeriti vrednost prostora knjižnice, ki je skupini dijakov omogočila narediti seminarsko nalogo?«

(spletna stran: <https://princh.com>)



Direktor:

mag. Matjaž Eržen

Škofja Loka, 14. 02. 2026

B

**RAČUNOVODSKO
POROČILO**





UVOD IN PRAVNE PODLAGE V RAČUNOVODSKO POROČILO ZA LETO 2025

S tem poročilom dajemo osnovne informacije o poslovanju Knjižnice Ivana Tavčarja Škofja Loka v obdobju od 1. januarja 2025 do 31. decembra 2025.

V skladu s *Pravilnikom o sestavljanju letnih poročil za proračun, proračunske uporabnike in druge osebe javnega prava* (Ur.l. RS, št. 115/02, 21/03, 134/03, 126/04 - odslej *Pravilnik o sestavljanju letnih poročil*) podajamo razlage k računovodskim izkazom za leto 2025.

Podlaga za sestavljanje letnih poročil so poslovne knjige, ki se vodijo na podlagi:

- Zakona o javnih financah,
- Zakona o računovodstvu,
- Pravilnika o enotnem kontnem načrtu za proračun, proračunske uporabnike in druge oseb javnega prava,
- Odredbe o merjenju in razčlenjevanju prihodkov in odhodkov uporabnikov enotnega kontnega načrta,
- Pravilnika o načinu in stopnjah odpisa neopredmetenih dolgoročnih sredstev in opredmetenih osnovnih sredstev,
- Pravilnik o načinu in rokih usklajevanja terjatev in obveznosti po 37. členu Zakona o računovodstvu,
- Pravilnika o računovodstvu Knjižnice Ivana Tavčarja Škofja Loka,
- SRS.

Računovodsko poročilo sestavljajo:

- Bilanca stanja na dan 31. 12. 2025
- Izkaz prihodkov in odhodkov določenih uporabnikov po načelu denarnega toka
- Izkaz računa finančnih terjatev in naložb določenih uporabnikov
- Izkaz računa financiranja določenih uporabnikov
- Izkaz prihodkov in odhodkov določenih uporabnikov po vrstah dejavnosti
- Stanje in gibanje neopredmetenih sredstev in opredmetenih osnovnih sredstev
- Stanje in gibanje dolgoročnih finančnih naložb in posojil
- Izkaz prihodkov in odhodkov - določenih uporabnikov

V letu 2024 se podatki v obrazce AJ PES vpisujejo v EUR s centi.



I. BILANCA STANJA NA DAN 31. 12. 2025

A) Dolgoročna sredstva in sredstva v upravljanju

Konti	Naziv konta	AOP	Znesek / v EUR		Indeks 2025/2024
			Tekočega leta	Prejšnjega leta	
1	2	3	4	5	6=4/5*100
	A) DOLGOROČNA SREDSTVA IN SREDSTVA V UPRAVLJANJU	001	432.875,41	447.388,31	96,76
00	Neopredmetena sredstva in dolgoročne aktivne časovne razmejitve	002	867,60	867,60	100,00
01	Popravek vrednosti neopredmetenih sredstev	003	867,60	867,60	100,00
02	Nepremičnine	004	373.143,43	373.143,43	100,00
03	Popravek vrednosti nepremičnin	005	59.660,35	48.466,05	123,10
04	Oprema in druga opredmetena osnovna sredstva	006	4.564.515,31	4.197.620,30	108,74
05	Popravek vrednosti opreme in drugih opredmetenih osnovnih sredstev	007	4.445.122,98	4.074.909,37	109,09

Bilanca stanja vsebuje podatke o stanju sredstev in obveznosti do njihovih virov na dan 31. 12. 2025. Stanje sredstev in virov sredstev je bilo usklajeno z analitičnimi evidencami in preverjeno z inventurnim popisom.

Med **neopredmetenimi** osnovnimi sredstvi (materialne pravice) imamo evidentirane računalniške programe.

Med **opredmetenimi osnovnimi sredstvi** izkazujemo opremo in drobni inventar s posamično nabavno vrednostjo nad 500 EUR in dobo koristnosti nad 1 letom. Drobní inventar odpišemo v celoti ob nabavi.

Za opremo in druga opredmetena osnovna sredstva uporabljamo metodo enakomernega časovnega amortiziranja v skladu s *Pravilnikom o načinu in stopnjah odpisa neopredmetenih dolgoročnih sredstev in opredmetenih osnovnih sredstev* (Ur. l. RS, št. 120/07) in *Pravilnika o spremembah Pravilnika o načinu in stopnjah odpisa neopredmetenih sredstev in opredmetenih osnovnih sredstev* (Ur. l. RS 58/2010), V svoji evidenci izkazujemo samo sredstva, pridobljena v upravljanje, za upravljanje dejavnosti javne službe. Stroški amortizacije se nadomeščajo v breme obveznosti do lastnikov sredstev v upravljanju. Amortizacija neopredmetenih in opredmetenih osnovnih sredstev ter drobnega inventarja je v letu 2025 znašala **217.945,77 EUR**. Od tega je amortizacija gradiva znašala **175.430,56 EUR** ter amortizacija osnovnih sredstev **42.515,21 EUR**.

Na predlog inventurne komisije in po nalogu direktorja zavoda je bila odpisana oprema, ki je zastarela, neuporabna v skupni enaki nabavni in odpisani vrednosti v višini **13.580,65 EUR**, kar pomeni da odpisana osnovna sredstva niso imela neodpisane vrednosti. Odpisana je bila: zastarela računalniška oprema (tiskalniki, računalniki, projektor, zaslon, ...), panelne zavese, fotoaparat ter ostala dotrajana oprema manjše vrednosti. Izločena so bila sredstva drobnega inventarja, ki se ob nabavi v celoti odpišejo v skupni vrednosti **2.608,99 EUR** (omarice s predali, mobilni telefon, hladilnik, podpisna tablica,...)

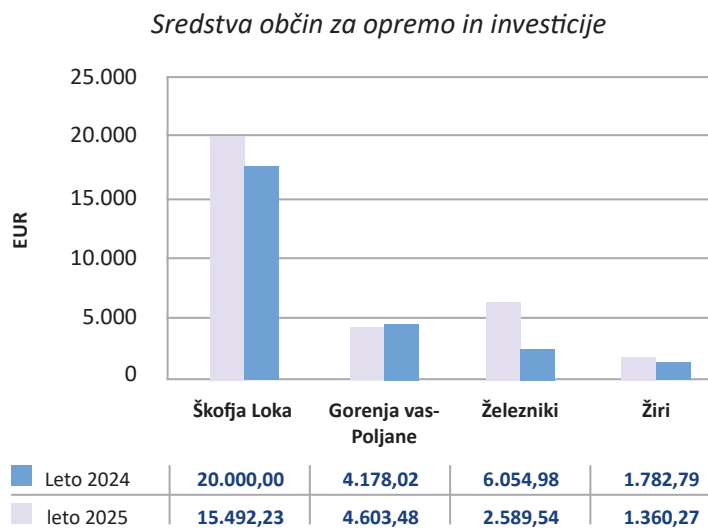


V letu 2025 je znašala vrednost nabavljene oz. pridobljene opreme 28.340,89 EUR pri čemer so bili viri v celoti zagotovljeni. Novo nabavljena oprema je sledeča: sesalnik, panelne in dekorativne zavese, usmerjevalnik, e-bralniki, računalniki, tiskalniki, prenosni računalniki, hladilnik, omarice s predali,...

Sredstva občin za opremo in investicije

OBČINE	realizacija 2024	realizacija 2025	Ind 2024/25	DELEŽ
Škofja Loka	20.000,00	15.492,23	1,29	0,62
Gorenja vas-Poljane	4.178,02	4.603,48	0,91	0,13
Železniki	6.054,98	2.589,54	2,34	0,19
Žiri	1.782,79	1.360,27	1,31	0,06
SKUPAJ	32.015,79	24.045,52	0,96	1,00

Za nakup opreme – računalnikov v višini **4.295,37 EUR** je bil vir nabave le teh iz sredstev projekta Ulice zdravja – knjižnica semen.



Gradivo (knjige, AVG, periodika) izkazujemo v poslovnih knjigah kot DI, ki ga odpišemo takoj ob nabavi. **Nabava gradiva v letu 2025 je znašala 175.430,56 EUR.**

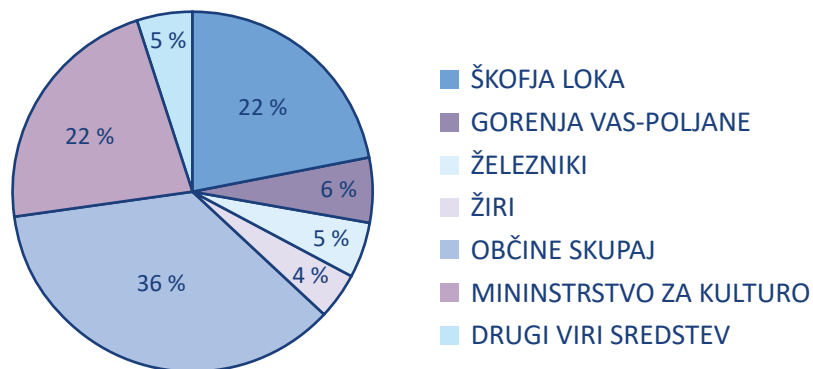


Dotacije za gradivo in poraba v letu 2025 je bila sledeča:

Realizacija sredstev za nakup knjižničnega gradiva 2025/2024

OBČINE	realizacija 2024	realizacija 2025	Indeks 2025/24	DELEŽ
Škofja Loka	55.000	60.000	1,09	0,34
Gorenja vas-Poljane	16.000	16.000	1,00	0,09
Železniki	13.000	14.000	1,08	0,08
Žiri	10.000	10.000	1,00	0,06
OBČINE SKUPAJ	94.000	100.000	1,06	0,57
Ministrstvo za kulturo	50.709	61.850	1,22	0,35
Drugi viri sredstev	13.330	13.581	1,02	0,08
SKUPAJ	158.039	175.431	1,11	1,00

Realizacija sredstev za nakup knjižničnega gradiva 2025





B) Kratkoročna sredstva in aktivne časovne razmejitve

Konti	Naziv konta	AOP	Znesek / v EUR		Indeks 2025/2024 6=4/5*100
			Tekočega leta	Prejšnjega leta	
1	2	3	4	5	6=4/5*100
	B) KRATKOROČNA SREDSTVA; RAZEN ZALOG IN AKTIVNE ČASOVNE RAZMEJITVE	012	278.375,93	240.946,07	115,53
10	Denarna sredstva v blagajni in takoj unovčljive vrednostnice	013	200,55	232,45	86,28
11	Dobroimetje pri bankah in drugih finančnih ustanovah	014	206.305,57	184.156,94	112,03
12	Kratkoročne terjatve do kupcev	015	18.165,60	13.803,50	131,60
14	Kratkoročne terjatve do uporabnikov enotnega kontnega načrta	017	34.496,35	34.685,15	99,46
17	Druge kratkoročne terjatve	020	2.580,43	1.008,78	255,80
19	Aktivne časovne razmejitve	022	16.627,43	7.059,25	235,54

Denarna sredstva v blagajni (10) so na dan 31.12.2025 evidentirana v znesku **200,55 EUR**; stanje na **TRR (11)** pa je v višini **206.305,57 EUR**.

Kratkoročne terjatve do kupcev (12) znašajo **18.165,60 EUR**. Znesek predstavlja terjatve za prodane knjige in terjatve iz naslova neporavnanih zamudnin, članarin in opominov. V primerjavi s stanjem na dan 31.12.2024 so se te terjatve zvišale.

Na kontu **kratkoročne terjatve do uporabnikov enotnega kontnega načrta (14)** izkazujemo terjatve v višini **34.496,35 EUR** do občin ustanoviteljic za stroške dela, materialne stroške, najemnine, investicije za gradiva in nabavo osnovnih sredstev za mesec december 2025 in drugih proračunskih uporabnikov. Občine ustanoviteljice redno poravnava svoje obveznosti.

Stanje na dan 31.12.2025 je sledeče:

- do Občine Škofja Loka v znesku **217,71 EUR**
- do Občine Železniki v znesku **12.449,39 EUR**
- do Občine Žiri v znesku **7.464,11 EUR**
- do Občine Gorenja vas **13.647,05 EUR**
- do drugih uporabnikov **718,09 EUR**

Terjatve so s strani občin potrjene.

Druge kratkoročne terjatve **(17)** predstavljajo terjatve do Zavoda za zdravstveno zavarovanje Slovenije za refundacijo bolznin v višini **2.580,43 EUR**.

Aktivne časovne razmejitve (19) – kratkoročno odloženi odhodki v višini **16.627,43 EUR** predstavljajo v naprej plačane revije za leto 2026 in obračunani stroški v letu 2025 za leto 2026.

**D) Kratkoročne obveznosti in pasivne časovne razmejitve**

Konti	Naziv konta	AOP	Znesek / v EUR		Indeks 2025/2024 6=4/5*100
			Tekočega leta	Prejšnjega leta	
1	2	3	4	5	6=4/5*100
	D) KRATKOROČNE OBVEZNOSTI IN PASIVNE ČASOVNE RAZMEJITVE	034	123.494,82	95.693,22	129,05
21	Kratkoročne obveznosti do zaposlenih	036	54.548,24	47.138,80	115,72
22	Kratkoročne obveznosti do dobaviteljev	037	52.525,27	40.070,18	131,08
23	Druge kratkoročne obveznosti iz poslovanja	038	10.197,23	8.120,23	125,58
24	Kratkoročne obveznosti do uporabnikov enotnega kontnega načrta	039	3.359,99	364,01	923,05
29	Pasivne časovne razmejitve	043	2.864,09	-	-

Obveznosti do zaposlenih (21) v znesku **54.548,24 EUR** predstavljajo obveznosti za stroške dela za mesec december 2025, izplačane v januarju 2026 in so za 16 % višje glede na preteklo leto.

Kratkoročne obveznosti do dobaviteljev (22) znašajo **52.525,27 EUR**. Vse obveznosti do dobaviteljev zapadejo v plačilo v letu 2026 in so glede na leto 2024 višje za 31 %. Obveznosti redno poravnavamo v valutnem roku.

Druge kratkoročne obveznosti iz poslovanja (23) v znesku **10.197,23 EUR** predstavljajo obveznosti za prispevke na plače in obveznost za plačilo premije KDPZ za mesec december 2025, izplačane v januarju 2026. V tem znesku so zajete še obveznosti iz naslova obračunanih avtorskih honorarjev za mesec december 2025 ter potni stroški članom sveta zavoda.

Med **kratkoročne obveznosti do uporabnikov enotnega kontnega načrta (24)** prikazujemo obveznosti do drugih proračunskih uporabnikov v višini **3.359,99 EUR**.

Pasivne časovne razmejitve (29) znašajo **2.864,09 EUR** in predstavljajo sredstva namenjena za izplačilo redne delovne uspešnosti za leto 2025.

**E) Lastni viri in dolgoročne obveznosti**

Konti	Naziv konta	AOP	Znesek / v EUR		Indeks 2025/2024 6=4/5*100
			Tekočega leta	Prejšnjega leta	
1	2	3	4	5	6
	E) LASTNI VIRI IN DOLGOROČNE OBVEZNOSTI	044	587.756,52	592.641,16	99,18
92	Dolgoročne pasivne časovne razmejitev	047		3,22	-
980	Obveznosti za neopredmetena sredstva in opredmetena osnovna sredstva	056	432.875,41	447.385,09	96,76
985	Presežek prihodkov nad odhodki	058	154.881,11	145.252,85	106,63

Konto **dolgoročne pasivne časovne razmejitev (92)** nimamo evidentiranih poslovnih dogodkov.

Obveznosti za sredstva v upravljanju (980) na dan 31.12.2025 so izkazana v višini **432.875,41 EUR** in so usklajena s posameznimi občinami ustanoviteljicami.

V letu 2025 izkazujemo v bilanci stanja **presežek prihodkov nad odhodki (985)** v višini **23.856,13 EUR**. Kumulativni nerazporejeni presežek prihodkov nad odhodki je na dan 31.12.2025 evidentiran v višini **154.881,11 EUR**.



II. IZKAZ PRIHODKOV IN ODHODKOV DOLOČENIH UPORABNIKOV

Izkaz prihodkov in odhodkov - določenih uporabnikov od 01.01.2025 - 31.12.2025

Konti	Naziv konta	AOP	Znesek / v EUR		2025/2024	Delež
			Tekočega leta	Prejšnjega leta		
1	2	3	4	5	6=4/5*100	
	A) PRIHODKI OD POSLOVANJA	860	1.124.094,35	990.512,36	113,49	96,86
760	PRIHODKI IZ JAVNIH FINANC IN NEJAVNIH VIROV ZA OPRAVLJANJE JAVNE SLUŽBE	861	1.124.094,35	990.512,36	113,49	96,86
762	B) FINANČNI PRIHODKI	865	1.957,90	3.482,44	56,22	0,17
763	C) DRUGI PRIHODKI	866	34.491,38	755,30	-	2,97
	Č) PREVREDNOTOVALNI POSLOVNI PRIHODKI	867	-	-	-	-
	D) CELOTNI PRIHODKI	870	1.160.543,63	994.750,10	116,67	100,00

Pri ugotavljanju prihodkov in odhodkov je upoštevano načelo poslovnega dogodka.

Med prihodki izkazujemo **prihodke od prodaje proizvodov in storitev v znesku 1.124.094,35 EUR** kamor se evidentirajo vse dotacije iz proračunov občin in iz državnega proračuna.

Med prihodki od prodaje proizvodov in storitev so evidentirani prihodki:

- od zaračunavanja storitev za opravljanje **javne službe**: plačane članarine, zamudnine, fotokopije, rezervacije, prihodki od medknjižnične izposoje odškodnine ter
- prihodki iz naslova **tržne dejavnosti**: od prodaje knjig, voščilnic ter provizije od komisijske prodaje knjig.

Knjižnica potrebna sredstva za svojo dejavnost pridobiva na podlagi letnega programa dela in finančnega načrta. Financirajo jo štiri občine soustanoviteljice: Občina Škofja Loka, Občina Gorenja vas-Poljane, Občina Železniki in Občina Žiri v skladu z *Odlokom o ustanovitvi javnega zavoda Knjižnica Ivana Tavčarja Škofja Loka in Statutom javnega zavoda Knjižnica Ivana Tavčarja Škofja Loka*. Za nabavo knjižničnega gradiva jo sofinancira tudi Ministrstvo za kulturo RS.

Prihodki in odhodki se razmejujejo, tako kot je opredeljeno v *Odloku o ustanovitvi javnega zavoda Knjižnica Ivana Tavčarja Škofja Loka* (Ur.l. RS, št 76/13), v *Statutu javnega zavoda Knjižnica Ivana Tavčarja Škofja Loka* (sprejet 6.12.2013) in v skladu z *Zakonom o računovodstvu* (Ur.l. RS, št. 23/99 in 30/02).

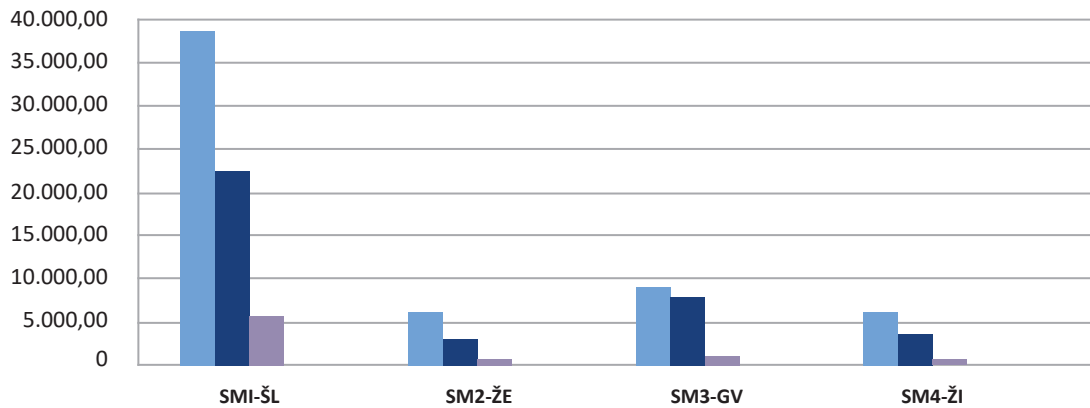
Prihodki so v letu 2024 znašali **1.160.543,63 EUR** in so glede na leto 2024 višji za 16,67 %.



Struktura prihodkov po posameznih občinah je v letu 2025 naslednja:

Št.	Vrsta prihodka / SM	SM1 - ŠL-realizacija	SM2 - ŽE-realizacija	SM3 - GV-realizacija	SM4 - ŽI-realizacija	SKUPAJ ZAVOD REALIZACIJA
1.	Prihodki	603.204,49	125.423,85	139.500,84	67.352,67	935.481,85
2.	Lastni prihodki	66.618,98	9.493,28	17.065,15	11.084,75	104.262,16
	- članarine	38.041,20	6.307,00	8.446,00	6.673,00	59.467,20
	- zamudnine	22.033,65	2.714,20	7.609,35	3.933,80	36.291,00
	- fotokopiranje, drugo	6.544,13	472,08	1.009,80	477,95	8.503,96
3.	Najemnine	72.138,96	-	-	-	72.138,96
4.	4. Donacije, drugi prih., fin.prih.	29.833,90	-	5.000,00	13.826,76	48.660,66
	SKUPAJ PRIHODKI	771.796,33	134.917,13	161.565,99	92.264,18	1.160.543,63

Lastni prihodki 2025



članarine	38.041,20	6.307,00	8.446,00	6.673,80
zamudnine	22.033,65	2.714,20	7.609,35	3.933,80
fotokopiranje, drugo	6.544,13	472,08	1.009,80	477,95

V skupnih prihodkih znaša delež javnih prihodkov 80,61 % oziroma **935.481,85 EUR**, delež nejavnih prihodkov znaša 8,98 % v znesku **104.262,16 EUR**, najemnine z 6,22 % v znesku **72.138,96 EUR** ter drugi prihodki 4,19 %, ki zajemajo donacije drugih in izredne prihodke v znesku **48.660,66 EUR**.

Vsi prihodki občin in Ministrstva za kulturo, ki so bili namensko nakazani in so bili tako porabljeni.



Struktura odhodkov v letu 2025 je naslednja:

Konti	Naziv konta	AOP	Znesek / v EUR		2025/2024	Delež
			Tekočega leta	Prejšnjega leta		
1	2	3	4	5	6=4/5*100	7
	E) STROŠKI BLAGA, MATERIALA IN STORITEV	871	338.036,84	337.649,61	100,11	34,67
460	STROŠKI MATERIALA	873	46.225,95	46.675,68	99,04	4,07
461	STROŠKI STORITEV	874	291.810,89	290.973,93	100,29	25,67
	F) STROŠKI DELA	875	798.650,64	636.362,49	125,50	70,26
del 464	PLAČE IN NADOMESTILA PLAČ	876	595.867,38	551.457,43	108,05	52,42
del 464	PRISPEVKI ZA SOCIALNO VARNOST	877	102.981,77	84.435,76	121,96	9,06
del 464	DRUGI STROŠKI DELA	878	99.801,49	469,30	-	8,78
462	AMORTIZACIJA	879	-	-	-	-
463	REZERVACIJE	880	-	-	-	-
465	DRUGI STROŠKI	881	-	-	-	-
467	FINANČNI ODHODKI	882	-	1,16	-	-
468	DRUGI ODHODKI	883	0,02	0,94	2,13	0,00
	M) PREVREDNOTOVALNI POSLOVNI ODHODKI	884	-	-	-	-
	N) CELOTNI ODHODKI	887	1.136.687,50	974.014,20	116,70	100,00
	O) PRESEŽEK PRIHODKOV	888	23.856,13	20.735,90	115,05	
	P) PRESEŽEK ODHODKOV	889	-	-	-	
del 80	DAVEK OD DOHODKA PRAVNIH OSEB	890	286,47	297,21	96,39	
del 80	PRESEŽEK PRIHODKOV OBRAČUNSKEGA OBDOBJA Z UPOŠTEVANJEM DAVKA OD DOHODKA	891	23.569,66	20.438,69	115,32	
	POVPREČNO ŠT. ZAPOSLENIH NA PODLAGI DLOVNIH UR V OBRAČUNSKEM OBDOBJU (CELO ŠTEVILO)	894	20	20		
	ŠTEVILO MESECEV POSLOVANJA	895	12	12		



Odhodki v letu 2025 so znašali **1.136.687,50 EUR** in so glede na leto 2024 višji za 16,70 %.

Stroški **materiala in storitev** znašajo **338.036,84 EUR** in v celotni strukturi stroškov predstavljajo 29,74 %. Glede na leto 2023 so višji za manj kot 1 %.

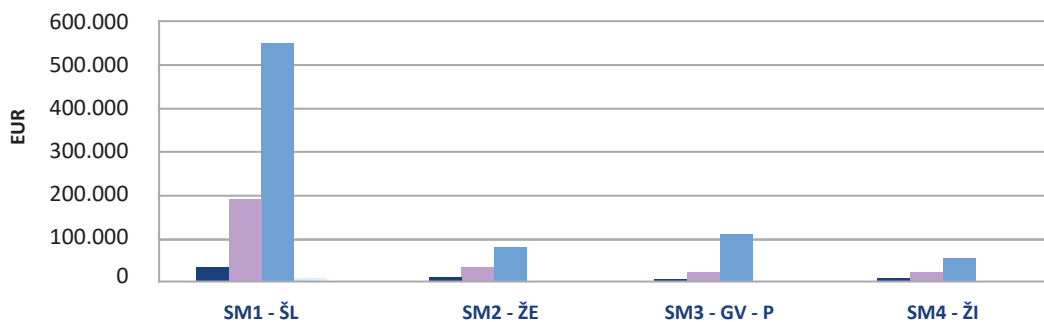
Pri **stroških materiala** je najvišja postavka strošek električne energije, ogrevanja ter ostali material v vrednosti **46.225,95 EUR** in je za 0,96 % nižja kot preteklo leto.

Stroški storitev so glede na leto 2024 višji za 0,29 %. Najvišja postavka so stroški najemnine za poslovne prostore ter ostalih storitev v vrednosti **291.810,89 EUR**. Strukturni delež stroškov storitev znaša 25,67 % vseh stroškov.

Stroški dela predstavljajo v skupnih stroških 70,26 % delež in znašajo **798.650,64 EUR**. Stroški dela za redno zaposlene delavce so glede na leto 2024 višji za 25,50% kar je posledica prenove plačnega sistema v javnem sektorju, napredovanj ter izplačila zimskega regresa.

Vrsta prihodka / SM	SM1 - ŠL-realizacija	SM2 - ŽE-realizacija	SM3 - GV-P-realizacija	SM4 - ŽI-realizacija	SKUPAJ ZAVOD REALIZACIJA
Stroški					
- materiala	34.066,26	6.368,05	3.955,28	1.836,36	46.225,95
- storitev	194.546,39	35.833,75	30.173,75	31.257,00	291.810,89
- plače	549.325,10	85.818,99	113.315,10	50.191,45	798.650,64
- drugi stroški	0,02	-	-	-	0,02
SKUPAJ STROŠKI	777.937,77	128.020,79	147.444,13	83.284,81	1.136.687,50

Vrste stroškov 2025



materiala	34.066,26	6.368,05	3.955,28	1.836,36
storitev	194.546,39	35.833,75	30.173,75	31.257,00
plače	549.325,10	85.818,99	113.315,10	50.191,45
drugi stroški	0,02	-	-	-

V bilanci 2025 izkazujemo **presežek prihodkov nad odhodki** v znesku **23.569,66 EUR** pred obdavčitvijo.



III. POJASNILA K POSTAVKAM IZKAZA PRIHODKOV IN ODHODKOV DOLOČENIH UPORABNIKOV PO NAČELU DENARNEGA TOKA

Izkaz prihodkov in odhodkov določenih uporabnikov po načelu denarnega toka je evidenčni izkaz, v katerega se vpisujejo podatki o prihodkih in odhodkih po drugem odstavku 11. člena Odredbe o razčlenjevanju in merjenju prihodkov in odhodkov.

V tem izkazu je pri priznavanju prihodkov in odhodkov upoštevano računovodsko načelo denarnega toka – plačane realizacije. Zavod je solventen, saj svoje obveznosti poravnava v dogovorjenih plačilnih rokih.

Za obdobje od 1. 1. 2025 do 31. 12. 2025 je v izkazu prihodkov in odhodkov po načelu denarnega toka ugotovljen presežek prihodkov nad odhodki v višini **22.151,10 EUR**.

Izkaz prihodkov in odhodkov določenih uporabnikov po načelu denarnega toka od 01.01.2025 - 31.12.2025

Konti	Naziv konta	AOP	Znesek / v EUR		Index 24 / 25	Delež
			Tekočega leta	Prejšnjega leta		
1	2	3	4	5	6=4/5*100	7
	I.SKUPAJ PRIHODKI	401	1.338.649,46	1.191.501,94	112,35	100,00
	1. PRIHODKI ZA IZVAJANJE JAVNE SLUŽBE	402	1.338.649,46	1.191.501,94	112,35	100,00
	A. Prihodki iz sredstev javnih financ	403	1.223.664,26	1.073.111,68	114,03	91,41
	a) Prejeta sredstva iz državnega proračuna	404	61.850,00	50.709,00	121,97	4,62
del 7400	Prejeta sredstva iz državnega proračuna za investicije	406	61.850,00	50.709,00	121,97	4,62
	b) Prejeta sredstva iz občinskih proračunov	407	1.127.825,90	1.014.157,77	111,21	84,25
del 7401	Prejeta sredstva iz občinskih proračunov za tekočo porabo	408	1.003.310,84	888.475,40	112,92	74,95
del 7401	Prejeta sredstva iz državnega proračuna za investicije	409	124.515,06	125.682,37	99,07	9,30
	c) Prejeta sredstva iz skladov socialnega zavarovanja	410	29.131,16	-	-	2,18
del 7402	Prejeta sredstva iz skladov socialnega zavarovanja za tekočo porabo	411	29.131,16	-	-	2,18
	d) Prejeta sredstva iz javnih skladov, javnih agencij in javnih zavodov	413	4.857,20	8.244,91	58,91	0,36
del 7403	Prejeta sredstva iz javnih skladov za tekočo porabo	414	4.857,20	8.244,91	58,91	0,36
	B) Drugi prihodki za izvajanje dejavnosti javne službe	420	114.985,20	118.390,26	97,12	8,59
del 7102	Prihodki od obresti	422	2.073,79	3.194,62	64,92	0,15
7141	Drugi nedavčni prihodki	424	112.911,41	112.395,64	100,46	8,43
730	Prejete donacije iz domačih virov	426	-	2.800,00	-	-
	II. SKUPAJ ODHODKI	437	1.316.498,36	1.172.027,56	112,33	100,00
	1. ODHODKI ZA IZVAJANJE JAVNE SLUŽBE	438	1.316.498,36	1.172.027,56	112,33	100,00
	A. Plače in drugi izdatki zaposlenim	439	687.686,85	561.649,68	122,44	52,24
del 4000	Plače in dodatki	440	559.258,51	469.693,59	119,07	42,48
del 4001	Regres za letni dopust	441	42.585,28	27.376,82	155,55	3,23
del 4002	Povračila in nadomestila	442	39.550,54	37.261,11	106,14	3,00
del 4003	Sredstva za delovno uspešnost	443	30.662,13	26.718,86	114,76	2,33
del 4009	Drugi izdatki zaposlenim	446	15.630,39	599,30	2.608,11	1,19
	B. Prispevki delodajalcev za socialno varnost	447	102.139,87	86.330,75	118,31	7,76
del 4010	Prispevek za pokojninsko in invalidsko zavarovanje	448	47.945,86	39.688,33	120,81	3,64
del 4011	Prispevek za zdravstveno zavarovanje	449	39.957,90	35.496,83	112,57	3,04
del 4012	Prispevek za zaposlovanje	450	395,96	341,67	115,89	0,03
del 4013	Prispevek za starševsko varstvo	451	576,92	497,25	116,02	0,04
del 4014	Prispevek za dolgotrajno oskrbo	491	2.532,77	-	-	0,19
del 4015	Premije kolektivnega dodatnega pokojninskega zavarovanja, na podlagi ZKDPZJU	452	10.730,46	10.306,67	104,11	0,82



Konti	Naziv konta	AOP	Znesek / v EUR		Index 24 / 25	Delež
			Tekočega leta	Prejšnjega leta		
1	2	3	4	5	6=4/5*100	7
	C. Izdatki za blago in storitve za izvajanje javne službe	453	326.492,63	327.927,39	99,56	24,80
del 4020	Pisarniški in splošni material in storitve	454	126.065,76	120.718,22	104,43	9,58
del 4021	Posebni material in storitve	455	5.629,50	7.699,11	73,12	0,43
del 4022	Energija, voda, komunalne storitve in komunikacije	456	35.152,79	38.045,95	92,40	2,67
del 4024	Izdatki za službena potovanja	458	3.042,03	5.072,79	59,97	0,23
del 4025	Tekoče vzdrževanje	459	8.147,92	9.238,67	88,19	0,62
del 4026	Poslovne najemnine in zakupnine	460	92.759,30	90.157,78	102,89	7,05
del 4029	Drugi operativni odhodki	463	55.695,33	56.994,87	97,72	4,23
	J. Investicijski odhodki	470	200.179,01	196.119,74	102,07	15,21
4202	Nakup opreme	473	2.608,99	16.212,67	16,09	0,20
4203	Nakup drugih osnovnih sredstev	474	197.535,86	179.907,07	109,80	15,00
4205	Investicijsko vzdrževanje in obnove	476	34,16	-	-	0,00
	III/1 PRESEŽEK PRIHODKOV NAD ODHODKI	485	22.151,10	19.474,38	113,74	1,68



IV. REALIZACIJA PRIHODKOV IN ODHODKOV PO DENARNEM TOKU GLEDE NA FINANČNI NAČRT ZA LETO 2025

KONTI	NAZIV KONTA	SKUPNI ZNESEK		
		NAČRT 2025	REALIZACIJA 2025	INDEKS 2025
1	2	3	4	6=4/3*100
	I. SKUPAJ PRIHODKI	1.352.430	1.338.650	98,98
	1. PRIHODKI ZA IZVAJANJE JAVNE SLUŽBE	1.349.430	1.336.459	99,04
	A. Prihodki iz sredstev javnih financ	1.245.630	1.223.663	98,24
del 7400	Prejeta sredstva iz državnega proračuna za tekočo porabo	0	0	
del 7400	Prejeta sredstva iz državnega proračuna za investicijo	100.000	61.850	61,85
del 7401	Prejeta sredstva iz občinskih proračunov za tekočo porabo	1.000.337	1.003.311	100,30
del 7401	Prejeta sredstva iz občinskih proračunov za investicije	145.293	124.514	85,70
del 7402	Prejeta sredstva iz skladov socialnega zavarovanja za tekočo porabo	0	29.131	
del 7402	Prejeta sredstva iz skladov socialnega zavarovanja za investicije	0	0	
del 7403	Prejeta sredstva iz javnih skladov za tekočo porabo	0	4.857	
del 7403	Prejeta sredstva iz javnih skladov za investicije	0	0	
	B. Drugi prihodki za izvajanje dejavnosti javne službe	103.800	112.796	108,67
del 7130	Prihodki od prodaje blaga in storitev iz naslova izvajanja javne službe	8.000	0	-
del 7102	Prejete obresti	0	0	
del 7100	Prihodki od udeležbe na dobičku in dividend ter presežkov prihodkov nad odhodki	0	0	
7141	Drugi nedavčni prihodki	95.800	112.796	117,74
730	Prejete donacije iz domačih virov	0	0	
731	Prejete donacije iz tujine	0	0	
732	Donacije za odpravo posledic naravnih nesreč	0	0	
786	Ostala prejeta sredstva iz proračuna Evropske unije	0	0	
787	Prejeta sredstva od drugih evropskih institucij	0	0	
	2. PRIHODKI OD PRODAJE BLAGA IN STORITEV NA TRGU	3.000	2.190	73,00
del 7130	Prihodki od prodaje blaga in storitev na trgu	0	116	
del 7102	Prejete obresti	3.000	2.074	69,13
del 7103	Prihodki od najemnin, zakupnin in drugi prihodki od premoženja	0		
del 7100	Prihodki od udeležbe na dobičku in dividend ter presežkov prihodkov nad odhodki	0		
del 7141	Drugi tekoči prihodki, ki ne izhajajo iz izvajanje javne službe	0		
	II. SKUPAJ ODHODKI	1.352.430	1.316.496	97,34
	1. ODHODKI ZA IZVAJANJE JAVNE SLUŽBE	1.352.430	1.316.496	97,34
	A. Plače in drugi izdatki zaposlenim	648.282	687.666	106,08
del 4000	Plače in dodatki	536.510	559.258	104,24
del 4001	Regres za letni dopust	27.302	42.585	155,98
del 4002	Povračila in nadomestila	46.872	39.550	84,38
del 4003	Sredstva za delovno uspešnost	23.000	30.642	133,23
del 4004	Sredstva za nadurno delo	0	0	
del 4005	Plače za delo nerezidentov po pogodbi	0	0	
del 4009	Drugi izdatki zaposlenim	14.598	15.631	107,08
	B. Prispevki delodajalcev za socialno varnost	99.750	102.157	102,41
del 4010	Prispevek za pokojninsko in invalidsko zavarovanje	49.253	47.956	97,37
del 4011	Prispevek za zdravstveno zavarovanje	39.372	39.966	101,51
del 4012	Prispevek za zaposlovanje	453	395	87,24
del 4013	Prispevek za starševsko varstvo	556	578	103,98
del 4014	Prispevek za dolgotrajno oskrbo		2.533	
del 4015	Premije kolektivnega dod. pokojninskega zav., na podlagi ZKDPZJU	10.117	10.729	106,05



KONTI	NAZIV KONTA	SKUPNI ZNESEK		INDEKS 2025
		NAČRT 2025	REALIZACIJA 2025	
1	2	3	4	6=4/3*100
	C. Izdatki za blago in storitve za izvajanje javne službe	344.104	326.493	94,88
del 4020	Pisarniški in splošni material in storitve	117.970	126.067	106,86
del 4021	Posebni material in storitve	12.656	5.630	44,48
del 4022	Energija, voda, komunalne storitve in komunikacije	51.400	35.152	68,39
del 4023	Prevozni stroški in storitve	104	0	-
del 4024	Izdatki za službena potovanja	7.154	3.042	42,52
del 4025	Tekoče vzdrževanje	11.450	8.148	71,16
del 4026	Poslovne najemnine in zakupnine	91.400	92.759	101,49
del 4027	Kazni in odškodnine	0	0	
del 4028	Davek na izplačane plače	0	0	
del 4029	Drugi operativni odhodki	51.970	55.695	107,17
403	D. Plačila domačih obresti	0	0	-
404	E. Plačila tujih obresti	0	0	-
410	F. Subvencije	0	0	-
411	G. Transferi posameznikom in gospodinjstvom	0	0	-
412	H. Transferi neprofitnim organizacijam in ustanovam	0	0	-
413	I. Drugi tekoči domači transferji	0	0	-
	J. Investicijski odhodki	260.293	200.180	76,91
4200	Nakup zgradb in prostorov	0	0	
4201	Nakup prevoznih sredstev	0	0	
4202	Nakup opreme	39.293	34.566	87,97
4203	Nakup drugih osnovnih sredstev	215.000	165.580	77,01
4204	Novogradnja, rekonstrukcija in adaptacije	0	0	
4205	Investicijsko vzdrževanje in obnove	6.000	34	0,57
4206	Nakup zemljišč in naravnih bogastev	0	0	
4207	Nakup nematerialnega premoženja	0	0	
4208	Študije o izvedljivosti projektov, projektna dokumentacija, nadzor, investicijski inženiring	0	0	
4209	Nakup blagovnih rezerv in intervencijskih zalog	0	0	
	2. ODHODKI IZ NASLOVA PRODAJE BLAGA IN STORITEV NA TRGU (482+483+484)	0	0	-
del 400	A. Plače in drugi izdatki zaposlenim iz naslova prodaje blaga in storitev na trgu	0	0	-
del 401	B. Prispevki delodajalcev za socialno varnost iz naslova prodaje blaga in storitev na trgu	0	0	-
del 402	C. Izdatki za blago in storitve iz naslova prodaje blaga in storitev na trgu	0	0	-
	III/1 PRESEŽEK PRIHODKOV NAD ODHODKI	0	22.154	-
	III/2 PRESEŽEK ODHODKOV NAD PRIHODKI	0	-22.154	-



Ustvarjeni prihodki v letu 2025 po denarnem toku so glede na predvideni finančni načrt nižji za 1,02 % in znašajo **1.338.650 EUR**.

Realizirani skupni odhodki po denarnem toku so za nižji za 2,65 % od predvidenih v finančnem načrtu in znašajo **1.316.496 EUR**.

V letu 2025 je po denarnem toku ustvarjen presežek prihodkov nad odhodki v višini 22.154 EUR.

V skladu s Statutom javnega zavoda Knjižnica Ivana Tavčarja Škofja Loka (19. člen) o porabi presežka prihodkov nad odhodki odločajo ustanoviteljice na predlog sveta zavoda.

Škofja Loka, 16.02.2026

Računovodstvo za KIT Škofja Loka:
Center poslovanja d.o.o.
Marija Ciglar

PRILOGE



Kdo si je izposodil največ knjig?

Največ knjig si je v letu 2025 izposodil predšolski otrok.

PREDŠOLSKI OTROK

849



ODRASLI BRALEC

548





Knjižnica Ivana Tavčarja Škofja Loka: **TEMELJNA ZALOGA KNJIŽNIČNEGA GRADIVA 2021 (31. 12. 2025)**

Priloga 1

ENOTA	Stanje 2024			Odpis 2025			Pridobljeno 2025			Stanje 2025			Standard	Doseganje
	KG	AVG + Z	SP	KG	AVG + Z	SP	KG	AVG + Z	SP	KG	AVG + Z	SP		
Škofja Loka - o.	82.346	4.793	4.534	1.205	80	127	2.282	112	199	83.423	4.825	4.606		
Škofja Loka - m.	21.152	1.411	212	770	32	6	1.092	13	14	21.474	1.392	220		
SKUPAJ	103.498	6.204	4.746	1.975	112	133	3.374	125	213	104.897	6.217	4.826		
Šk. Loka SKUPAJ	114.448			2.220			3.712			115.940			92.760	120%

Krajevne knjižnice	Stanje 2024			Odpis 2025			Pridobljeno 2025			Stanje 2025			Standard	Doseganje
	KG	AVG + Z	SP	KG	AVG + Z	SP	KG	AVG + Z	SP	KG	AVG + Z	SP		
Potujoča knjižnica	1.019	1.783	0	6	0	0	0	0	0	1.013	1.783	0		
Gorenja vas	22.282	1.147	234	443	2	9	873	20	34	22.712	1.165	259	19.588	122%
Pojlane	7.783	353	13	12	1	3	823	18	1	8.594	370	11	11.600	77%
Trata*	18.702	635	180	577	9	42	661	1	28	18.786	627	166	18.000	108%
Železniki	28.174	1.323	338	1.080	3	14	1.135	16	38	28.229	1.336	362	27.084	109%
Žiri	24.549	1.024	278	1.161	37	14	931	15	31	24.319	1.002	295	20.028	126%
Sovodenj**	2.702	117	31	24	1	10	101	0	4	2.779	116	25	0	
SKUPAJ	105.211	6.382	1.074	3.303	53	92	4.524	70	136	106.432	6.399	1.118		
MREŽA SKUPAJ	208.709	12.586	5.820	5.278	165	225	7.898	195	349	211.329	12.616	5.944		
SKUPAJ	227.115			5.668			8.442			229.889			171.060	131%

1. Število občanov Upravne enote Škofja Loka - stalno bivališče (01. 01. 2024): **42.765**
2. Število občanov do 15. leta starosti: **7.324 (17,13 %)** (SI = 15,1%, 1.1.2024)
3. Temeljna zaloga v skupni mreži knjižnice, dne 31.12. 2025: **229.889 enot** (oz. 1,2% več kot v letu 2024)
4. Odpis gradiva **5.688** enot, oz. **57/72%** manj kot v letu 2024. (odpis poplava - 2023 - Poljane)
5. Prirast gradiva **8.442** enot, od tega **1.552** enot dar (18.4 % novega gradiva).

- podatki za stanje »Škofja Loka-m.« (gradivo za otroke in mladino) so bili do leta 2011 zajemani drugače. Veljavni so od 2012 dalje!
- podatki standardov pri Šk. Loka so upoštevani za celotno populacijo - tudi Kk Trata, za Gorenjo vas - upoštevani podatki brez Poljan.
- podatki o standardu NE UPOŠTEVAJO števila serijskih publikacij
- podatki o številu SP niso upoštevani pri izračunu standardov,
- podatki Kk Trata za normative NISO upoštevani pri Škofji Loki, podatki Kk Sovodenj pa so upoštevani pri Kk Gorenja vas



Knjižnica Ivana Tavčarja Škofja Loka: **OBISK IN IZPOSOJA v obdobju januar - december 2025**

Priloga 2

ENOTA	OBISK						IZPOSOJA					
	Odrasli	Mladina	Skupaj	2024	ind.	Knjige	Revije	Neknjžno	Skupaj	2024	ind	
Oddelek odraslih	61.767	0	61.767	60.863		133.996	2.716	1.975	138.687	142.204		
Čitalnica	5.999	0	5.999	5.975		3.150	6.785	0	9.935	10.104		
Prireditve	2.414	0	2.414	2.811		0	0	0	0	0		
Nečlani	0	0	0	0		0	0	0	0	0		
Medknjižnična izposoja	126	0	124	0		126	0	0	126	131		
Oddelek odraslih skupaj	70.306	0	70.304	69.649	101	137.272	9.501	1.975	148.748	152.439	98	
Mladinski oddelek	0	20.620	20.620	21.108		117.160	291	3.480	120.931	124.807		
Čitalnica MO	0	3.088	3.088	3.079		884	976	0	1.860	1.900		
Prireditve	0	4.182	4.182	4.049		0	0	0	0	0		
Mladinski oddelek skupaj	0	27.890	27.890	28.236		118.044	1.267	3.480	122.791	126.707		
Škofja Loka SKUPAJ	70.306	27.890	98.196	97.885	100	255.316	10.768	5.455	271.539	279.146	97	
Krajevne knj. SKUPAJ	55.714	40.131	95.845	94.621	101	282.045	8.560	3.978	294.583	303.323	97	
MREŽA SKUPAJ	126.020	68.021	194.041	192.506	101	537.361	19.328	9.433	566.122	582.469	97	

1. Število aktivnih članov knjižnice: **9.139**, od tega mladih do 15. leta starosti: **3.495**
2. Obisk na prebivalca upravne enote v letu 2025: **4,52** (v letu 2024, 4,5)
3. Povprečna izposoja na prebivalca upravne enote v letu 2025: **12,6**; (v letu 2024, 13,0 enote)
4. Povprečna izposoja na aktivnega člana knjižnice v letu 2025: **59,3 enot** (v letu 2024 - 51,6 enot)
5. Število strokovnih delavcev: **16,75**
6. Število zaposlenih v knjižnici v letu 2025 (31.12.2025): **19,25 EPZ in 1 delavec v programu javnih del**
7. Povprečna izposoja KG na strokovnega delavca: **33.798 enot** (slovensko povprečje 2023 je 21.003)
8. Obrat temeljne zaloge knjižničnega gradiva (izposoja na dom) - **2,46** (Slovenija 2024 - 1,76)



Knjižnica Ivana Tavčarja Škofja Loka: **OBISK IN IZPOSOJA v obdobju januar - december 2025**

Priloga 3

ENOTA	OBISK						IZPOSOJA					
	Odrasli	Mladina	Skupaj	2024	ind.		Knjige	Revije	Neknjžno	Skupaj	2024	ind
Krajne knjižnice												
Gorenja vas	15.628	12.351	27.979	27.029			113.344	1.399	1.880	116.623	121.885	
ČITALNICA Gorenja vas	3.101	1.860	4.961	5.160			3.420	2.602	0	6.022	6.344	
PRIREDITVE Gorenja vas	342	3.519	3.861	4.759			0	0	0	0	0	
SKUPAJ	19.071	17.730	36.801	36.948	100		116.764	4.001	1.880	122.645	128.229	96
Poljane	868	188	1.056	814			1.527	0	18	1.545	1.188	
ČITALNICA Poljane	0	0	0	0			0	0	0	0	0	
PRIREDITVE Poljane	0	0	0	15			0	0	0	0	0	
SKUPAJ	868	188	1.056	829	127		1.527	0	18	1.545	1.188	130
Trata	6.812	4.039	10.851	10.553			31.603	383	372	32.358	33.260	
ČITALNICA Trata	858	560	1.418	1.341			996	1.045	0	2.041	2.120	
PRIREDITVE Trata	801	1.534	2.335	2.664			0	0	0	0	0	
SKUPAJ	8.471	6.133	14.604	14.558	100		32.599	1.428	372	34.399	35.380	27
Železniki	11.942	5.283	17.225	17.083			64.063	841	843	65.747	66.750	
ČITALNICA Železniki	605	591	1.196	1.166			530	521	0	1.051	1.136	
PRIREDITVE Železniki	376	1.507	1.883	1.703			0	0	0	0	0	
SKUPAJ	12.923	7.381	20.304	19.952	102		64.593	1.362	843	66.798	67.886	98
Žiri	12.497	4.582	17.079	16.412			58.816	584	721	60.121	60.549	
ČITALNICA Žiri	690	453	1.143	1.035			2.105	1.120	0	3.225	3.391	
PRIREDITVE Žiri	865	1.689	2.554	2.573			0	0	0	0	0	
SKUPAJ	14.052	6.724	20.776	20.020	104		60.921	1.704	721	63.346	63.940	99
Sovodenj	314	1.193	1.507	1.589			5.520	34	144	5.698	6.479	
ČITALNICA Sovodenj	15	150	165	181			121	31	0	152	221	
PRIREDITVE Sovodenj	0	632	632	544			0	0	0	0	0	
SKUPAJ	329	1.975	2.304	2.314	100		5.641	65	144	5.850	6.700	87
Krajne knj. SKUPAJ	55.714	40.131	95.845	94.621	101		282.045	8.560	3.978	294.583	303.323	97

V enoti Gorenja vas se je v letu 2025 izvajala tudi izposoja tamčasno shranjenega gradiva iz poplavljenih enot v Poljanah. Zato so v tabeli prikazani tudi podatki »IZPOSOJA« za enoto Poljane, čeprav je bila enota Poljane zaprta!



Knjižnica Ivana Tavčarja Škofja Loka: **PRIREDITVE in DOGODKI 2025**

Priloga 4

Vrsta prireditve / enota	ŠL	Obisk	TR	Obisk	PO	Obisk	GV	Obisk	SO	Obisk	ŽE	Obisk	ŽI	Obisk	Skupaj 2025	Skupaj obisk	Skupaj 2024	obisk 2024
Ura pravljic	17	305	4	17			15	126	5	30	9	52	35	611	85	1.141	51	765
Igralne urice																	3	76
Predstave za otroke	4	290					1	150			1	68	4	290	10	798	13	817
Predstave za odrasle, koncert/kino	6	890											1	10	7	900	6	970
Družabne igre (šah + srečanja)	2	9	57	268									4	13	63	290	39	249
Ustvarjalne delavnice	12	1427	55	650			16	726	17	362	17	518	35	697	152	4.380	145	4.175
Mladinski kviz																	0	0
Knjižna uganka	11	829	10	212			11	549	6	64	8	201	4	76	50	1.931	55	2.210
Knjižne razstave*																	0	0
Razstave (foto , likovne)*	11	50	4	25			2	55			3	20			20	150	28	793
Literarni večeri	1	60													1	60	2	127
Predstavitev knjig	10	217					1	40							11	257	13	394
Strokovna predavanja, tečaji	27	438	16	148			8	112			18	207	38	473	107	1.378	93	1.188
Potopisna predavanja	6	148					3	84			5	122	7	146	21	500	18	583
»Rastem s knjigo«	42	642					12	300			3	71	2	49	59	162	89	1.099
Skupinski obiski (vrtci, šole)	62	946	35	632			63	1122	13	176	8	136	6	114	187	3.126	235	4.170
Počitniške urice (z DPM)	5	62	3	22			2	28							10	112	4	60
Bralne skupine, klubi (srečanja)	7	57	37	290									8	38	52	385	54	443
Bibliopedagoške delavnice + Beremo s psom							3	28			23	184			26	212	24	192
Pogovori																	1	15
Historial	1	42													1	42	1	60
Predstavitve dejavnosti							1	26			1	31	1	27	3	84	5	472
Poletne dejavnosti za otroke**	2	199					1	40			6	33			9	272	1	180
SKUPAJ	226	6.613	221	2.264	0	0	139	3.360	41	632	102	1.643	145	2.544	874	17.056	857	19.178



Knjižnica Ivana Tavčarja Škofja Loka: ČLANSTVO 2025 po skupinah in v mreži (aktivni in novi)

ENOTA	AKTIVNI ČLANI			NOVI ČLANI		
	MLADI DO 15. LET aktivni	ODRASLI aktivni	AKTIVNI ČLANI* aktivni	MLADI DO 15. LET novi	ODRASLI novi	SKUPAJ novi
Škofja Loka	2.213	3.873	5.806	263	342	605
Gorenja vas	950	1.114	1.939	96	67	163
Poljane	50	165	213	/	/	/
Trata	603	694	1.248	35	24	59
Železniki	493	827	1.254	47	55	102
Žiri	447	810	1.200	65	86	151
Sovodenj	100	46	136	12	3	15
				518	577	1095

*Stolpec "aktivni člani" predstavlja aktivne člane brez prehajanja med kategorijami in ni seštevek!

Knjižnica Ivana Tavčarja Škofja Loka: ČLANSTVO v celotni mreži primerjalno 2024/2025

ENOTA	2024			2025			SKUPAJ	
	MLADI DO 15. LET	ODRASLI	MLADI DO 15. LET	ODRASLI	MLADI DO 15. LET	ODRASLI	2024	2025
AKTIVNI	3.484	5.629	3.495	5.644	9.113	9.139	9.113	9.139
NOVO VPISANI	523	577	518	577	1100	1095	1100	1095

Način zajemanja podatkov z letom 2024 popravljamo po navodilih IZUM in v primerjavi z drugimi knjižnicami!

Knjige v kilometrih

V letu 2025 je bilo izposojenih 291.855 knjig, ki bi v vrsti ena poleg druge merile približno 61 km. Več kot 2.100 krat bi jih v eni vrsti lahko položili čez Kapucinski most v Škofji Loki.

IZPOSOJENIH KNJIG

291.855

V VRSTI DOLŽINA

61 KM

V VRSTI ENA POLEG DRUGE

2.100 KRAT

ČEZ KAPUCINSKI MOST





KNJIŽNICA
IVANA TAVČARJA
ŠKOFJALOKA